



Informe de Auditoría
de Futurama
Inversiones, Sociedad
de Inversión de Capital
Variable, S.A.

(Junto con las cuentas anuales e informe de gestión de la Sociedad Futurama Inversiones, Sociedad de Inversión de Capital Variable, S.A. correspondientes al ejercicio finalizado el 31.12.2019)



KPMG Auditores, S.L.
Paseo de la Castellana, 259 C
28046 Madrid

Informe de Auditoría de Cuentas Anuales emitido por un Auditor Independiente

A los Accionistas de Futurama Inversiones, Sociedad de Inversión de Capital Variable, S.A.

Opinión

Hemos auditado las cuentas anuales de Futurama Inversiones, Sociedad de Inversión de Capital Variable, S.A. (la Sociedad), que comprenden el balance a 31 de diciembre de 2019, la cuenta de pérdidas y ganancias, el estado de cambios en el patrimonio neto y la memoria correspondientes al ejercicio terminado en dicha fecha.

En nuestra opinión, las cuentas anuales adjuntas expresan, en todos los aspectos significativos, la imagen fiel del patrimonio y de la situación financiera de la Sociedad a 31 de diciembre de 2019, así como de sus resultados correspondientes al ejercicio terminado en dicha fecha, de conformidad con el marco normativo de información financiera que resulta de aplicación (que se identifica en la nota 2 de la memoria) y, en particular, con los principios y criterios contables contenidos en el mismo.

Fundamento de la opinión

Hemos llevado a cabo nuestra auditoría de conformidad con la normativa reguladora de la actividad de auditoría de cuentas vigente en España. Nuestras responsabilidades de acuerdo con dichas normas se describen más adelante en la sección *Responsabilidades del auditor en relación con la auditoría de las cuentas anuales* de nuestro informe.

Somos independientes de la Sociedad de conformidad con los requerimientos de ética, incluidos los de independencia, que son aplicables a nuestra auditoría de las cuentas anuales en España según lo exigido por la normativa reguladora de la actividad de auditoría de cuentas. En este sentido, no hemos prestado servicios distintos a los de la auditoría de cuentas ni han concurrido situaciones o circunstancias que, de acuerdo con lo establecido en la citada normativa reguladora, hayan afectado a la necesaria independencia de modo que se haya visto comprometida.

Consideramos que la evidencia de auditoría que hemos obtenido proporciona una base suficiente y adecuada para nuestra opinión.



Aspectos más relevantes de la auditoría

Los aspectos más relevantes de la auditoría son aquellos que, según nuestro juicio profesional, han sido considerados como los riesgos de incorrección material más significativos en nuestra auditoría de las cuentas anuales del periodo actual. Estos riesgos han sido tratados en el contexto de nuestra auditoría de las cuentas anuales en su conjunto, y en la formación de nuestra opinión sobre éstas, y no expresamos una opinión por separado sobre esos riesgos.

Existencia y Valoración de la Cartera de Inversiones Financieras (nota 6)

La cartera de inversiones financieras de la Sociedad a 31 de diciembre de 2019 está invertida en instrumentos financieros (véase nota 6) cuyas normas de valoración aplicables se encuentran descritas en la nota 4 de las cuentas anuales adjuntas.

La existencia y valoración de estos instrumentos financieros es un factor clave en la determinación del patrimonio neto de la Sociedad y, por lo tanto, del valor liquidativo del mismo por lo que lo consideramos un aspecto relevante de nuestra auditoría.

Como parte de nuestros procedimientos, en el contexto de nuestra auditoría, hemos obtenido un entendimiento de los procedimientos y criterios empleados por la Sociedad Gestora en relación con la valoración de la cartera de inversiones financieras de la Sociedad.

Adicionalmente, los principales procedimientos realizados sobre la existencia y valoración de la cartera de inversiones financieras de la Sociedad son los siguientes:

- hemos obtenido de la Entidad Depositaria la confirmación de las inversiones y participaciones de la cartera de inversiones financieras de la Sociedad.
- hemos obtenido y utilizado, para la valoración de los instrumentos financieros en mercados organizados, los precios de fuentes externas o datos observables de mercado y los hemos comparado con los valores contabilizados por la Sociedad.
- hemos evaluado si la información de las cuentas anuales en relación con la cartera de inversiones financieras es adecuada de conformidad con el marco normativo de información financiera que resulta de aplicación.



Otra información: Informe de gestión

La otra información comprende exclusivamente el informe de gestión del ejercicio 2019, cuya formulación es responsabilidad de los administradores de la Sociedad y no forma parte integrante de las cuentas anuales.

Nuestra opinión de auditoría sobre las cuentas anuales no cubre el informe de gestión. Nuestra responsabilidad sobre el informe de gestión, de conformidad con lo exigido por la normativa reguladora de la actividad de auditoría de cuentas, consiste en evaluar e informar sobre la concordancia del informe de gestión con las cuentas anuales, a partir del conocimiento de la entidad obtenido en la realización de la auditoría de las citadas cuentas anuales y sin incluir información distinta de la obtenida como evidencia durante la misma. Asimismo, nuestra responsabilidad consiste en evaluar e informar de si el contenido y presentación del informe de gestión son conformes a la normativa que resulta de aplicación. Si, basándonos en el trabajo que hemos realizado, concluimos que existen incorrecciones materiales, estamos obligados a informar de ello.

Sobre la base del trabajo realizado, según lo descrito en el párrafo anterior, la información que contiene el informe de gestión concuerda con la de las cuentas anuales del ejercicio 2019 y su contenido y presentación son conformes a la normativa que resulta de aplicación.

Responsabilidad de los administradores en relación con las cuentas anuales

Los administradores de la Sociedad son responsables de formular las cuentas anuales adjuntas, de forma que expresen la imagen fiel del patrimonio, de la situación financiera y de los resultados de la Sociedad, de conformidad con el marco normativo de información financiera aplicable a la entidad en España, y del control interno que consideren necesario para permitir la preparación de cuentas anuales libres de incorrección material, debida a fraude o error.

En la preparación de las cuentas anuales, los administradores de la Sociedad son responsables de la valoración de la capacidad de la Sociedad para continuar como empresa en funcionamiento, revelando, según corresponda, las cuestiones relacionadas con la empresa en funcionamiento y utilizando el principio contable de empresa en funcionamiento excepto si los administradores de la Sociedad tienen intención de liquidar la Sociedad o de cesar sus operaciones, o bien no exista otra alternativa realista.



Responsabilidades del auditor en relación con la auditoría de las cuentas anuales

Nuestros objetivos son obtener una seguridad razonable de que las cuentas anuales en su conjunto están libres de incorrección material, debida a fraude o error, y emitir un informe de auditoría que contiene nuestra opinión. Seguridad razonable es un alto grado de seguridad pero no garantiza que una auditoría realizada de conformidad con la normativa reguladora de la actividad de auditoría de cuentas vigente en España siempre detecte una incorrección material cuando existe. Las incorrecciones pueden deberse a fraude o error y se consideran materiales si, individualmente o de forma agregada, puede preverse razonablemente que influyan en las decisiones económicas que los usuarios toman basándose en las cuentas anuales.

Como parte de una auditoría de conformidad con la normativa reguladora de la actividad de auditoría de cuentas vigente en España, aplicamos nuestro juicio profesional y mantenemos una actitud de escepticismo profesional durante toda la auditoría. También:

- Identificamos y valoramos los riesgos de incorrección material en las cuentas anuales, debida a fraude o error, diseñamos y aplicamos procedimientos de auditoría para responder a dichos riesgos y obtenemos evidencia de auditoría suficiente y adecuada para proporcionar una base para nuestra opinión. El riesgo de no detectar una incorrección material debida a fraude es más elevado que en el caso de una incorrección material debida a error, ya que el fraude puede implicar colusión, falsificación, omisiones deliberadas, manifestaciones intencionadamente erróneas, o la elusión del control interno.
- Obtenemos conocimiento del control interno relevante para la auditoría con el fin de diseñar procedimientos de auditoría que sean adecuados en función de las circunstancias, y no con la finalidad de expresar una opinión sobre la eficacia del control interno de la entidad.
- Evaluamos si las políticas contables aplicadas son adecuadas y la razonabilidad de las estimaciones contables y la correspondiente información revelada por los administradores de la Sociedad.
- Concluimos sobre si es adecuada la utilización, por los administradores, del principio contable de empresa en funcionamiento y, basándonos en la evidencia de auditoría obtenida, concluimos sobre si existe o no una incertidumbre material relacionada con hechos o con condiciones que pueden generar dudas significativas sobre la capacidad de la Sociedad para continuar como empresa en funcionamiento. Si concluimos que existe una incertidumbre material, se requiere que llamemos la atención en nuestro informe de auditoría sobre la correspondiente información revelada en las cuentas anuales o, si dichas revelaciones no son adecuadas, que expresemos una opinión modificada. Nuestras conclusiones se basan en la evidencia de auditoría obtenida hasta la fecha de nuestro informe de auditoría. Sin embargo, los hechos o condiciones futuros pueden ser la causa de que la Sociedad deje de ser una empresa en funcionamiento.
- Evaluamos la presentación global, la estructura y el contenido de las cuentas anuales, incluida la información revelada, y si las cuentas anuales representan las transacciones y hechos subyacentes de un modo que logran expresar la imagen fiel.



Nos comunicamos con los administradores de la entidad en relación con, entre otras cuestiones, el alcance y el momento de realización de la auditoría planificados y los hallazgos significativos de la auditoría, así como cualquier deficiencia significativa del control interno que identificamos en el transcurso de la auditoría.

Entre los riesgos significativos que han sido objeto de comunicación a los administradores de Futurama Inversiones, Sociedad de Inversión de Capital Variable, S.A. determinamos los que han sido de la mayor significatividad en la auditoría de las cuentas anuales del periodo actual y que son, en consecuencia, los riesgos considerados más significativos.

Describimos esos riesgos en nuestro informe de auditoría salvo que las disposiciones legales o reglamentarias prohíban revelar públicamente la cuestión.

KPMG Auditores, S.L.
Inscrito en el R.O.A.C. nº S0702

Fernando Renedo Avilés
Inscrito en el R.O.A.C. nº 22.478

30 de abril de 2020



KPMG AUDITORES, S.L.

2020 Núm. 01/20/02922

96,00 EUR

SELLO CORPORATIVO:

Informe de auditoría de cuentas sujeto
a la normativa de auditoría de cuentas
española o internacional

FUTURAMA INVERSIONES
SOCIEDAD DE INVERSIÓN DE CAPITAL VARIABLE, S.A.

Balances

31 de diciembre de 2019 y 2018

(Expresados en euros con dos decimales)

	2019	2018
Activo corriente		
Deudores (nota 5)	67.993,63	130.882,06
Cartera de inversiones financieras (nota 6)		
Cartera interior		
Instituciones de Inversión colectiva	971.098,22	907.126,10
Cartera exterior		
Valores representativos de deuda	872.075,08	468.887,02
Instrumentos de patrimonio	229.049,38	222.640,27
Instituciones de Inversión colectiva	954.196,77	1.624.329,99
	<u>2.055.321,23</u>	<u>2.315.857,28</u>
Inversiones morosas, dudosas o en litigio	0,03	1,06
Intereses de la cartera de inversión	14.663,51	4.745,30
	<u>3.041.082,99</u>	<u>3.227.729,74</u>
Total cartera de inversiones financieras		
Tesorería (nota 7)	681.637,42	362.532,98
	<u>3.790.714,04</u>	<u>3.721.144,78</u>
Total activo corriente		
Total activo	<u><u>3.790.714,04</u></u>	<u><u>3.721.144,78</u></u>
Patrimonio atribuido a accionistas (nota 8)		
Fondos reembolsables atribuidos accionistas		
Capital	4.864.375,00	4.864.375,00
Prima de emisión	(13.180,10)	(13.159,28)
Reservas	1.307.284,80	1.307.284,80
(Acciones propias)	(2.135.939,40)	(1.974.463,21)
Resultado de ejercicios anteriores	(532.474,06)	-
Resultado del ejercicio	262.514,27	(532.474,06)
	<u>3.752.580,51</u>	<u>3.651.563,25</u>
Pasivo corriente		
Acreedores (nota 9)	25.933,53	13.632,23
Derivados(nota 10)	12.200,00	55.949,30
	<u>38.133,53</u>	<u>69.581,53</u>
Total patrimonio y pasivo	<u><u>3.790.714,04</u></u>	<u><u>3.721.144,78</u></u>
Cuentas de compromiso (nota 11)		
Compromisos por operaciones largas de derivados	130.000,00	302.000,00
Compromisos por operaciones cortas de derivados	-	856.860,00
	<u>130.000,00</u>	<u>1.158.860,00</u>
Total cuentas de compromiso		
Otras cuentas de orden		
Capital nominal no suscrito ni en circulación (nota 8)	19.135.625,00	19.135.625,00
Pérdidas fiscales para compensar	532.249,40	532.474,06
	<u>19.667.874,40</u>	<u>19.668.099,06</u>
Total otras cuentas de orden		
Total cuentas de orden	<u><u>19.797.874,40</u></u>	<u><u>20.826.959,06</u></u>

FUTURAMA INVERSIONES,
SOCIEDAD DE INVERSIÓN DE CAPITAL VARIABLE, S.A.

Cuentas de Pérdidas y Ganancias para los ejercicios anuales terminados en 31 de diciembre de 2019 y 2018

(Expresadas en euros con dos decimales)

	2019	2018
Comisiones retrocedidas a la IIC (nota 5)	1.538,36	2.769,77
Otros gastos de explotación		
Comisión de gestión (nota 9)	(48.712,16)	(35.643,19)
Comisión de depositario (nota 9)	(5.269,84)	(5.103,42)
Otros	(14.873,73)	(11.936,45)
	<u>(68.855,73)</u>	<u>(52.683,06)</u>
Resultado de explotación	<u>(67.317,37)</u>	<u>(49.913,29)</u>
Ingresos financieros	12.493,66	27.434,26
Gastos financieros	(1.547,02)	(168,27)
Variación del valor razonable en instrumentos financieros		
Por operaciones de la cartera interior	50.135,29	(248.633,03)
Por operaciones de la cartera exterior	120.625,30	(246.455,57)
Por operaciones con derivados	282,00	(23.344,89)
	<u>171.042,59</u>	<u>(518.433,49)</u>
Diferencias de cambio	1.559,75	(5.968,93)
Deterioro y resultado por enajenaciones de instrumentos financieros		
Resultados por operaciones de la cartera interior	46.295,50	35.823,51
Resultados por operaciones de la cartera exterior	139.634,24	10.196,03
Resultados por operaciones con derivados	(39.647,08)	(31.443,88)
	<u>146.282,66</u>	<u>14.575,66</u>
Resultado financiero	<u>329.831,64</u>	<u>(482.560,77)</u>
Resultado antes de impuestos	262.514,27	(532.474,06)
Impuesto sobre beneficios (nota 12)	<u>-</u>	<u>-</u>
Resultado del ejercicio	<u><u>262.514,27</u></u>	<u><u>(532.474,06)</u></u>

FUTURAMA INVERSIONES,
SOCIEDAD DE INVERSIÓN DE CAPITAL VARIABLE, S.A.

Estado de Cambios en el Patrimonio Neto correspondiente al ejercicio anual terminado en 31 de diciembre de 2019

(Expresado en euros con dos decimales)

A) Estado de Ingresos y Gastos Reconocidos correspondiente al ejercicio anual terminado en 31 de diciembre de 2019

	2019
Resultado de la cuenta de pérdidas y ganancias	262.514,27
Total de ingresos y gastos reconocidos	262.514,27

B) Estado Total de Cambios en el Patrimonio Neto correspondiente al ejercicio anual terminado en 31 de diciembre de 2018

	Capital	Prima de emisión	Reservas	Acciones propias	Resultados de ejercicios anteriores	Resultado del ejercicio	Total
Saldo al 31 de diciembre de 2018	4.864.375,00	(13.159,28)	1.307.284,80	(1.974.463,21)	-	(532.474,06)	3.651.563,25
Ajustes por cambios de criterio 2018 y anteriores	-	-	-	-	-	-	-
Ajustes por errores 2018 y anteriores	-	-	-	-	-	-	-
Saldo ajustado al 1 de enero de 2019	4.864.375,00	(13.159,28)	1.307.284,80	(1.974.463,21)	-	(532.474,06)	3.651.563,25
Total ingresos y gastos reconocidos	-	-	-	-	-	262.514,27	262.514,27
Operaciones con socios o propietarios							
Operaciones con acciones propias (netas)	-	(20,82)	-	(161.476,19)	-	-	(161.497,01)
Aplicación de la pérdida del ejercicio	-	-	-	-	(532.474,06)	532.474,06	-
Saldo al 31 de diciembre de 2019	4.864.375,00	(13.180,10)	1.307.284,80	(2.135.939,40)	(532.474,06)	262.514,27	3.752.580,51

La memoria adjunta forma parte integrante de las cuentas anuales de 2019.

FUTURAMA INVERSIONES,
SOCIEDAD DE INVERSIÓN DE CAPITAL VARIABLE, S.A.

Estado de Cambios en el Patrimonio Neto correspondiente al ejercicio anual terminado en 31 de diciembre de 2018

(Expresado en euros con dos decimales)

A) Estado de Ingresos y Gastos Reconocidos correspondiente al ejercicio anual terminado en 31 de diciembre de 2018

	2018
Resultado de la cuenta de pérdidas y ganancias	(532.474,06)
Total de ingresos y gastos reconocidos	(532.474,06)

B) Estado Total de Cambios en el Patrimonio Neto correspondiente al ejercicio anual terminado en 31 de diciembre de 2018

	Capital	Prima de emisión	Reservas	Acciones propias	Resultados de ejercicios anteriores	Resultado del ejercicio	Total
Saldo al 31 de diciembre de 2017	4.864.375,00	(12.991,34)	1.035.540,69	(1.737.474,00)	(9.036,96)	280.781,07	4.421.194,46
Ajustes por cambios de criterio 2017 y anteriores	-	-	-	-	-	-	-
Ajustes por errores 2017 y anteriores	-	-	-	-	-	-	-
Saldo ajustado al 1 de enero de 2018	4.864.375,00	(12.991,34)	1.035.540,69	(1.737.474,00)	(9.036,96)	280.781,07	4.421.194,46
Total ingresos y gastos reconocidos	-	-	-	-	-	(532.474,06)	(532.474,06)
Operaciones con socios o propietarios							
Operaciones con acciones propias (netas)	-	(167,94)	-	(236.989,21)	-	-	(237.157,15)
Distribución del resultado ejercicio	-	-	271.744,11	-	9.036,96	(280.781,07)	-
Saldo al 31 de diciembre de 2018	4.864.375,00	(13.159,28)	1.307.284,80	(1.974.463,21)	-	(532.474,06)	3.651.563,25

La memoria adjunta forma parte integrante de las cuentas anuales de 2019.

FUTURAMA INVERSIONES,
SOCIEDAD DE INVERSIÓN DE CAPITAL VARIABLE, S.A.

Memoria de las Cuentas Anuales

31 de diciembre de 2019

(1) Naturaleza y Actividades Principales

Futurama Inversiones, Sociedad de Inversión de Capital Variable, S.A. (en adelante la Sociedad) se constituyó en España el 7 de mayo de 2007, de acuerdo a lo establecido en la Disposición Adicional Tercera de la Ley 35/2003, de 4 de noviembre.

Su domicilio social se encuentra en Cuesta del Sagrado Corazón 6, 28016 Madrid.

La Sociedad no presenta cuentas anuales consolidadas por no concurrir en las circunstancias del artículo 42 del Código de Comercio.

La Sociedad se regula por lo dispuesto en la Ley 35/2003, de 4 de noviembre que entró en vigor con fecha 5 de febrero de 2004, modificada parcialmente por la Ley 22/2014, de 12 de noviembre y por la Ley 31/2011, de 4 de octubre, así como por el Real Decreto 1082/2012, de 13 de julio, modificado parcialmente por el Real Decreto 83/2015, de 13 de febrero, y por el Real Decreto 877/2015, de 2 de octubre, por el que se aprueba el reglamento de desarrollo de la Ley que regula las instituciones de inversión colectiva, así como por la Ley 44/2002, de 22 de noviembre, la Ley 26/2003, de 17 de julio, por el Real Decreto Legislativo 1/2010, de 2 de julio, por el que se aprueba el Texto Refundido de la Ley de Sociedades de Capital, la Ley 3/2009 de 3 de abril sobre modificaciones estructurales de las Sociedades Mercantiles y las circulares de la Comisión Nacional del Mercado de Valores, los cuáles, junto con otra normativa adicional, regulan las instituciones de inversión colectiva. Esta normativa regula, entre otros, los siguientes aspectos:

- Mantenimiento de un capital mínimo de 2.400.000 euros.
- Mantenimiento de un porcentaje mínimo del 1% de su patrimonio en efectivo, en depósitos o en cuentas a la vista en el depositario o en una entidad de crédito si el depositario no tiene esa consideración o en compra-ventas con pacto de recompra a un día en valores de Deuda Pública. El patrimonio no invertido en activos que formen parte del mencionado coeficiente de liquidez deberá invertirse en los activos o instrumentos financieros aptos señalados en el artículo 48 del Reglamento de desarrollo de la Ley 35/2003, de 4 de noviembre.
- Las inversiones en instrumentos financieros derivados están reguladas por la Orden EHA/888/2008, de 27 de marzo, por la Circular 6/2010, de 21 de diciembre y modificaciones posteriores y por el Real Decreto 1082/2012, de 13 de julio donde se establecen y desarrollan determinados límites para la utilización de estos instrumentos. La Comisión Nacional del Mercado de Valores (CNMV) está facultada para modificar los límites establecidos en la mencionada Orden, siempre que concurren circunstancias de mercado que lo aconsejen.

FUTURAMA INVERSIONES,
SOCIEDAD DE INVERSIÓN DE CAPITAL VARIABLE, S.A.

Memoria de las Cuentas Anuales

- Establecimiento de unos porcentajes máximos de concentración de inversiones y de endeudamiento.
- Obligación de que la cartera de valores esté bajo la custodia de la entidad depositaria.
- Obligación de remitir, en el último día natural del mes siguiente al de referencia, los estados financieros relativos a la evolución de sus actividades en el mes anterior, a la Comisión Nacional del Mercado de Valores.

La Sociedad fue inscrita con el número 3.369 en el Registro Administrativo correspondiente de la Comisión Nacional del Mercado de Valores en la categoría de no armonizadas conforme a la definición establecida en el artículo 13 del Real Decreto 1082/2012.

Su objeto social exclusivo es la captación de fondos, bienes o derechos del público para gestionarlos e invertirlos en bienes, derechos, valores y otros instrumentos financieros, siempre que el rendimiento del inversor se establezca en función de los resultados colectivos.

Durante el 2019 y 2018 la gestión y representación de la Sociedad ha estado encomendada a UBS Gestión, Sociedad Gestora de Instituciones de Inversión Colectiva, S.A.U. hasta el 7 de octubre de 2019, y a partir de esta fecha pasa a estar encomendada a Quadriga Asset Managers, S.G.I.I.C. S.A., no obstante UBS delegaba la gestión de los activos de la Sociedad en GBS Finanzas, A.V., S.A., a la que la sociedad gestora remunera directamente por este servicio.

Durante los ejercicios 2019 y 2018, la administración de la Sociedad ha estado encomendada a UBS Gestión, Sociedad Gestora de Instituciones de Inversión Colectiva, S.A.U.

Durante los ejercicios 2019 y 2018, los valores se encuentran depositados en UBS Europe, SE, Sucursal en España.

(2) Bases de Presentación

(a) Imagen fiel

En cumplimiento de la legislación vigente, los Administradores de la Sociedad han formulado estas cuentas anuales con el objeto de mostrar la imagen fiel del patrimonio, de la situación financiera, de los resultados de sus operaciones y de los cambios en el patrimonio neto de la Sociedad al 31 de diciembre de 2019.

Como requiere la normativa contable, los Administradores de la Sociedad presentan, a efectos comparativos, con cada una de las partidas del balance, de la cuenta de pérdidas y ganancias, del estado de cambios en el patrimonio neto y de la memoria, además de las cifras del ejercicio 2019, las correspondientes al ejercicio anterior que fueron aprobadas en Junta General de Accionistas el 14 de mayo de 2019.

FUTURAMA INVERSIONES,
SOCIEDAD DE INVERSIÓN DE CAPITAL VARIABLE, S.A.

Memoria de las Cuentas Anuales

Las citadas cuentas anuales han sido preparadas a partir de los registros auxiliares de contabilidad de la Sociedad de acuerdo con las normas de clasificación y presentación establecidas en la Circular 3/2008, de 11 de septiembre, y otras circulares de la Comisión Nacional del Mercado de Valores.

Los Administradores estiman que las cuentas anuales de 2019 serán aprobadas por la Junta General de Accionistas sin variaciones significativas.

(b) Moneda funcional y moneda de presentación

Las cuentas anuales se presentan en euros con dos decimales, que es la moneda funcional y de presentación de la Sociedad.

(c) Juicios y estimaciones utilizados

Durante el ejercicio 2019 no se han producido cambios en los juicios y estimaciones contables utilizados por la Sociedad.

(3) Distribución/Aplicación de Resultados

La propuesta de distribución de beneficios de la Sociedad del ejercicio finalizado el 31 de diciembre de 2019, formulada por los Administradores y pendiente de aprobación por la Junta General de Accionistas, es como sigue:

	Euros
<u>Bases de reparto</u>	
Beneficios del ejercicio	262.514,27
<u>Distribución</u>	
Reserva legal	26.251,43
Compensación de resultados negativos de ejercicios anteriores	236.262,84
	262.514,27

La aplicación de la pérdida de la Sociedad del ejercicio finalizado el 31 de diciembre de 2018, aprobada por la Junta General de Accionistas de fecha 14 de mayo de 2019 ha sido la siguiente:

	Euros
<u>Bases de reparto</u>	
Pérdidas del ejercicio	(532.476,06)
<u>Distribución</u>	
Resultados negativos de ejercicios anteriores	(532.476,06)

FUTURAMA INVERSIONES,
SOCIEDAD DE INVERSIÓN DE CAPITAL VARIABLE, S.A.

Memoria de las Cuentas Anuales

(4) Principios Contables y Normas de Valoración Aplicados

Estas cuentas anuales han sido preparadas de acuerdo con los principios contables y normas de valoración contenidas en la Circular 3/2008, de 11 de septiembre, y en otras circulares de la Comisión Nacional del Mercado de Valores.

Los principales principios contables aplicados en la elaboración de las cuentas anuales son los siguientes:

(a) Reconocimiento de ingresos y gastos

Los ingresos y gastos se reconocen en la cuenta de pérdidas y ganancias atendiendo a la fecha de devengo.

En aplicación de este criterio y a efectos del cálculo del valor liquidativo, las periodificaciones de ingresos y gastos se realizan diariamente como sigue:

- Los intereses de los activos y pasivos financieros se periodifican de acuerdo con el tipo de interés efectivo.
- Se exceptúan del principio anterior, los intereses correspondientes a inversiones dudosas, morosas o en litigio, que se llevan a la cuenta de pérdidas y ganancias en el momento efectivo del cobro.
- Los ingresos de dividendos se reconocen en la cuenta de pérdidas y ganancias en la fecha que nazca el derecho a percibirlos.
- El resto de ingresos o gastos referidos a un período, se periodifican linealmente a lo largo del mismo.

(b) Reconocimiento, valoración y clasificación de instrumentos financieros

Los activos y pasivos financieros son reconocidos cuando la Sociedad se convierte en una parte obligada del contrato o negocio jurídico de conformidad con las disposiciones del mismo.

Las inversiones en moneda extranjera se convierten al tipo de cambio de contado de la fecha de transacción.

Con carácter general, las instituciones de inversión colectiva dan de baja un activo financiero, o parte del mismo, cuando expira o se haya cedido los derechos contractuales sobre los flujos de efectivo del activo financiero, siendo necesario que se hayan transferido de manera sustancial los riesgos y beneficios inherentes a su propiedad. Asimismo se da de baja un pasivo financiero cuando la obligación se haya extinguido.

FUTURAMA INVERSIONES,
SOCIEDAD DE INVERSIÓN DE CAPITAL VARIABLE, S.A.

Memoria de las Cuentas Anuales

Se presentan y valoran, atendiendo a su clasificación, según los siguientes criterios:

- Partidas a cobrar

- Los activos financieros incluidos en esta categoría se valoran inicialmente por su valor razonable, que, salvo evidencia en contrario, será el precio de la transacción, que equivaldrá al valor razonable de la contraprestación entregada más los costes de transacción que les sean directamente atribuibles.
- La valoración posterior de los activos financieros considerados como partidas a cobrar se efectúa a su coste amortizado. Los intereses devengados se contabilizan en la cuenta de pérdidas y ganancias, aplicando el método del tipo de interés efectivo. No obstante, aquellas partidas cuyo importe se espere recibir en un plazo de tiempo inferior a un año, se pueden valorar a su valor nominal siempre y cuando el efecto de no actualizar los flujos de efectivo no sea significativo.
- Las pérdidas por deterioro del valor de las partidas a cobrar se calculan teniendo en cuenta los flujos de efectivo futuros estimados, descontados al tipo de interés efectivo calculado en el momento del reconocimiento. Las correcciones valorativas por deterioro así como su reversión se reconocen como un gasto o un ingreso en la cuenta de pérdidas y ganancias.

- Activos financieros a valor razonable con cambios en pérdidas y ganancias

- Los activos financieros integrantes de la cartera de las instituciones de inversión colectiva se valoran inicialmente por su valor razonable. Este valor razonable será, salvo evidencia en contrario, el precio de la transacción, que equivale al valor razonable de la contraprestación entregada, incluyendo los costes de transacción explícitos directamente atribuibles a la operación. De esta valoración inicial se excluirán los intereses por aplazamiento de pago, que se entenderá que se devengan aun cuando no figuren expresamente en el contrato y en cuyo caso, se considerará como tipo de interés el de mercado.
- En la valoración inicial de los activos, los intereses explícitos devengados desde la última liquidación y no vencidos o «cupón corrido», se registran en la cuenta de cartera de inversiones financieras «Intereses de la cartera de inversión» del activo del balance, cancelándose en el momento del vencimiento de dicho cupón.
- El importe de los derechos preferentes de suscripción y similares que, en su caso, se hubiesen adquirido, forman parte de la valoración inicial y son deducidos del valor de dichos activos en caso de venta.
- La valoración posterior de estos activos se realiza por su valor razonable, sin deducir los costes de transacción en que se pudiera incurrir en su enajenación. Los cambios que se produzcan en el valor razonable se imputan en la cuenta de pérdidas y ganancias.

FUTURAMA INVERSIONES,
SOCIEDAD DE INVERSIÓN DE CAPITAL VARIABLE, S.A.

Memoria de las Cuentas Anuales

- Para la determinación del valor razonable de los activos financieros se atenderá a las siguientes reglas:

- (1) Instrumentos de patrimonio cotizados: su valor razonable será su valor de mercado considerando como tal el que resulte de aplicar el cambio oficial de cierre del día de referencia, si existe, o inmediato hábil anterior, o el cambio medio ponderado si no existiera precio oficial de cierre. La valoración de los activos integrantes de la cartera se realiza en el mercado más representativo por volúmenes de negociación. Si la cotización estuviera suspendida se toma el último cambio fijado u otro precio si constara de modo fehaciente.
- (2) Valores representativos de deuda cotizados: su valor razonable serán los precios de cotización en un mercado, siempre y cuando éste sea activo y los precios se obtengan de forma consistente. Cuando no estén disponibles precios de cotización, el valor razonable se corresponde con el precio de la transacción más reciente siempre que no haya habido un cambio significativo en las circunstancias económicas desde el momento de la transacción. En ese caso, el valor razonable reflejará ese cambio en las condiciones utilizando como referencia precios o tipos de interés y primas de riesgo actuales de instrumentos similares. En caso de que el precio de la última transacción represente una transacción forzada o liquidación involuntaria, el precio será ajustado.

En caso de que no exista mercado activo para el instrumento de deuda, se aplican técnicas de valoración, como precios suministrados por intermediarios, emisores o difusores de información; utilización de transacciones recientes de mercado realizadas en condiciones de independencia mutua entre partes interesadas y debidamente informadas si están disponibles; valor razonable en el momento actual de otro instrumento que sea sustancialmente el mismo; y modelos de descuento de flujos y valoración de opciones en su caso.

- (3) Valores no admitidos aún a cotización: su valor razonable se estima mediante los cambios que resulten de cotizaciones de valores similares de la misma entidad procedentes de emisiones anteriores, teniendo en cuenta las diferencias que puedan existir en sus derechos económicos.
- (4) Valores no cotizados: su valor razonable se calcula de acuerdo a los criterios de valoración incluidos en el artículo 49 del Real Decreto 1082/2012, de 13 de julio.
- (5) Depósitos en entidades de crédito de acuerdo a la letra e) del artículo 48.1 del Reglamento de IIC y adquisición temporal de activos: su valor razonable se calcula de acuerdo al precio que iguale la tasa interna de rentabilidad de la inversión a los tipos de mercado vigentes en cada momento, sin perjuicio de otras consideraciones, como por ejemplo las condiciones de cancelación anticipada o de riesgo de crédito de la entidad.

FUTURAMA INVERSIONES,
SOCIEDAD DE INVERSIÓN DE CAPITAL VARIABLE, S.A.

Memoria de las Cuentas Anuales

- (6) Acciones o participaciones de otras instituciones de inversión colectiva: siempre que se calcule un valor liquidativo para el día de referencia, se valoran a ese valor liquidativo. En caso de que para el día de referencia no se calcule un valor liquidativo, bien por tratarse de un día inhábil respecto a la publicación del valor liquidativo de esa IIC, bien por ser distinta la periodicidad de cálculo del valor liquidativo, se utilizará el último valor liquidativo disponible. No obstante lo anterior, en el caso de que las IIC se encuentren admitidas a negociación en un mercado o sistema multilateral de negociación, se valoran a su valor de cotización del día de referencia, siempre y cuando éste sea representativo.

Para el caso particular de inversiones en IIC de inversión libre, IIC de IIC de inversión libre e IIC extranjeras similares de acuerdo con la letra j) del artículo 48.1 del Reglamento de IIC, se puede utilizar valores liquidativos estimados, bien se trate de valores preliminares del valor liquidativo definitivo, bien sean valores intermedios entre los valores liquidativos definitivos o no susceptibles de recálculo o confirmación.

- (7) Instrumentos financieros derivados: su valor razonable es el valor de mercado, considerando como tal el que resulta de aplicar el cambio oficial de cierre del día de referencia. En caso de que no exista un mercado suficientemente líquido, o se trate de instrumentos derivados no negociados en mercados regulados o sistemas multilaterales de negociación, se valoran mediante la aplicación de métodos o modelos de valoración adecuados y reconocidos que deberán cumplir con los requisitos y condiciones específicas establecidas en la normativa de instituciones de inversión colectiva relativa a sus operaciones con instrumentos derivados.

- Pasivos financieros a valor razonable con cambios en pérdidas y ganancias

La valoración inicial y posterior de los pasivos incluidos en esta categoría se realiza de acuerdo a los criterios señalados para los activos a valor razonable con cambios en la cuenta de pérdidas y ganancias.

- Débitos y partidas a pagar

Los pasivos financieros en esta categoría, se valoran inicialmente por su valor razonable que, salvo evidencia en contrario, es el precio de la transacción, que equivale al valor razonable de la contraprestación recibida ajustado por los costes de transacción que les sean directamente atribuibles. La valoración posterior se realiza a su coste amortizado. Los intereses devengados se contabilizan en la cuenta de pérdidas y ganancias aplicando el método del tipo de interés efectivo. No obstante, aquellas partidas cuyo importe se espere pagar en un plazo de tiempo inferior a un año, se pueden valorar a su valor nominal siempre y cuando el efecto de no actualizar los flujos de efectivo no sea significativo.

FUTURAMA INVERSIONES,
SOCIEDAD DE INVERSIÓN DE CAPITAL VARIABLE, S.A.

Memoria de las Cuentas Anuales

Las inversiones en moneda extranjera se valoran al tipo de cambio al contado de la fecha de valoración, o en su defecto, del último día hábil anterior a esa fecha.

A pesar de que la cartera de inversiones financieras está íntegramente contabilizada en el activo corriente, pueden existir inversiones que se mantengan por un periodo superior a un año.

(c) Contabilización de instrumentos de patrimonio atribuidos a accionistas

Las acciones que representan el capital de las sociedades de inversión se contabilizan como instrumentos de patrimonio en la cuenta «Capital», del epígrafe «Patrimonio atribuido a partícipes o accionistas» del balance.

La adquisición por parte de una sociedad de inversión de sus propias acciones se registra en el patrimonio de ésta, con signo negativo, por el valor razonable de la contraprestación entregada.

La amortización de acciones propias da lugar a la reducción del capital por el importe del nominal de dichas acciones. La diferencia, positiva o negativa, entre la valoración y el nominal de las acciones se carga o se abona, respectivamente, a cuentas de reservas.

Las diferencias obtenidas en la enajenación de acciones propias se registran en el patrimonio en cuentas de reservas, sin que en ningún caso se imputen a la cuenta de pérdidas y ganancias.

Respecto a la puesta en circulación de acciones de la Sociedad, las diferencias positivas o negativas entre la contraprestación recibida en la colocación o enajenación y el valor nominal o valor razonable de dichas acciones, según se trate de acciones puestas en circulación por primera vez o previamente adquiridas por la Sociedad, se registran en la cuenta «Prima de emisión» del patrimonio.

Todos los gastos y costes de transacción inherentes a estas operaciones se registran directamente contra el patrimonio como menores reservas, netos del efecto impositivo, a menos que se haya desistido de la transacción o se haya abandonado, en cuyo caso se imputan a la cuenta de pérdidas y ganancias. El efecto impositivo correspondiente a estos gastos minorará o aumentará los pasivos o activos por impuesto corriente, respectivamente.

(d) Compra-venta de valores al contado

Las operaciones de compra-venta al contado se contabilizan el día de su ejecución, que se entiende, en general, el día de contratación para los instrumentos derivados y los instrumentos de patrimonio, y como el día de la liquidación para los valores de deuda y para las operaciones en el mercado de divisa. En estos últimos casos, el periodo de tiempo comprendido entre la contratación y la liquidación se trata de acuerdo con lo dispuesto en apartado e) posterior.

FUTURAMA INVERSIONES,
SOCIEDAD DE INVERSIÓN DE CAPITAL VARIABLE, S.A.

Memoria de las Cuentas Anuales

No obstante, en el caso de compraventa de instituciones de inversión colectiva, se entiende como día de ejecución el de confirmación de la operación, aunque se desconozca el número de participaciones o acciones a asignar. La operación no se valora hasta que no se adjudiquen éstas. Los importes entregados antes de la fecha de ejecución se contabilizan en la cuenta «Solicitudes de suscripción pendientes de asignar participaciones» del epígrafe «Deudores» del balance. Las compras se adeudan en la correspondiente cuenta del activo por el valor razonable de acuerdo a lo definido en el apartado b) anterior. El resultado de las operaciones de venta se reconoce en la cuenta de pérdidas y ganancias en la fecha de ejecución de las órdenes.

(e) Futuros financieros y operaciones de compra-venta a plazo

Los futuros financieros y operaciones de compra-venta a plazo se contabilizan en el momento de su contratación y hasta el momento del cierre de la posición o el vencimiento del contrato o de la entrada en valoración de la operación, según corresponda, en las cuentas de compromiso, por el importe nominal comprometido. Los fondos depositados en concepto de garantía se contabilizan en el activo del balance (“Depósitos de garantía en mercados organizados de derivados” u “Otros depósitos de garantía”). El valor razonable de los valores aportados en garantía por la institución de inversión colectiva se registra en cuentas de orden (“Valores aportados como garantía”).

Las diferencias que surjan como consecuencia de los cambios de valor razonable de estos contratos se reflejan diariamente en la cuenta de pérdidas y ganancias de la siguiente forma: los pagos o diferencias positivas, cobros o diferencias negativas se registran en “Resultados por operaciones con derivados” o “Variación del valor razonable en instrumentos financieros, por operaciones con derivados”, según los cambios de valor se hayan liquidado o no, utilizando como contrapartida la cuenta de “Derivados”, de la cartera interior o exterior del activo o pasivo del balance, según corresponda. En aquellos casos en que el contrato presente una liquidación diaria, las correspondientes diferencias se contabilizan en la cuenta “Resultado por operaciones con derivados”.

(f) Opciones y warrants

Las opciones y warrants sobre valores se registran en el momento de su contratación y hasta el momento del cierre de la posición o del vencimiento del contrato, en las cuentas de compromiso, por el importe nominal comprometido de los elementos subyacentes en los contratos de compra o venta. Los fondos y los valores depositados en concepto de garantía se contabilizan en el activo del balance (“Depósitos de garantía en mercados organizados de derivados” u “Otros depósitos de garantía”). El coste de las opciones compradas es reflejado en la cuenta “Derivados” de la cartera interior o exterior, del activo del balance, en la fecha de contratación de la operación. Las obligaciones resultantes de las opciones emitidas se reflejan en la cuenta “Derivados” de la cartera interior o exterior, del pasivo del balance, en la fecha de contratación de la operación, por el importe de las primas recibidas.

FUTURAMA INVERSIONES,
SOCIEDAD DE INVERSIÓN DE CAPITAL VARIABLE, S.A.

Memoria de las Cuentas Anuales

Las diferencias que surgen como consecuencia de los cambios de valor razonable de estos contratos se reflejan diariamente en la cuenta de pérdidas y ganancias de la siguiente forma: los pagos o diferencias positivas, cobros o diferencias negativas se registrarán en “Resultados por operaciones con derivados” o “Variación del valor razonable en instrumentos financieros, por operaciones con derivados”, según los cambios de valor se hayan liquidado o no, utilizando como contrapartida la cuenta de “Derivados”, de la cartera interior o exterior del activo o pasivo del balance, según corresponda.

En caso de operaciones sobre valores, si la opción fuera ejercida, su valor se incorpora a la valoración inicial o posterior del activo subyacente adquirido o vendido, determinado de acuerdo con las reglas anteriores. Se excluirán de esta regla las operaciones que se liquiden por diferencias. En caso de adquisición, sin embargo, la valoración inicial no podrá superar el valor razonable del activo subyacente, registrándose la diferencia como pérdida en la cuenta de pérdidas y ganancias.

(g) Permutas financieras

Las operaciones de permutas financieras se registran en el momento de la contratación y hasta el momento del cierre de la posición o el vencimiento del contrato, en la rúbrica correspondiente de las cuentas de compromiso, por el importe nominal comprometido.

Las diferencias que surgen como consecuencia de los cambios de valor razonable de estos contratos se reflejan diariamente en la cuenta de pérdidas y ganancias de la siguiente forma: los pagos o diferencias positivas, cobros o diferencias negativas se registrarán en “Resultados por operaciones con derivados” o “Variación del valor razonable en instrumentos financieros, por operaciones con derivados”, según los cambios de valor se hayan liquidado o no, utilizando como contrapartida la cuenta de “Derivados”, de la cartera interior o exterior del activo o pasivo del balance, según corresponda.

Los cobros o pagos asociados a cada contrato de permuta financiera se contabilizan utilizando como contrapartida la cuenta de “Derivados”, de la cartera interior o exterior, del activo o del pasivo del balance, según corresponda.

(h) Adquisición y cesión temporal de activos

La adquisición temporal de activos o adquisición con pacto de retrocesión, se contabiliza por el importe efectivo desembolsado en las cuentas del activo del balance, cualesquiera que sean los instrumentos subyacentes. La diferencia entre este importe y el precio de retrocesión se periodifica de acuerdo con el tipo de interés efectivo.

FUTURAMA INVERSIONES,
SOCIEDAD DE INVERSIÓN DE CAPITAL VARIABLE, S.A.

Memoria de las Cuentas Anuales

Las diferencias de valor razonable que surjan en la adquisición temporal de activos de acuerdo con lo dispuesto en el apartado (b) punto (5) anterior se imputan a la cuenta de pérdidas y ganancias, en el epígrafe «Variación del valor razonable en instrumentos financieros». En caso de cesión en firme del activo adquirido temporalmente, se estará a lo dispuesto en el apartado (b) anterior sobre registro y valoración de pasivos financieros.

(i) Operaciones estructuradas

Los instrumentos financieros híbridos se descomponen en cada uno de sus componentes, aplicándose a los mismos sus correspondientes normas contables específicas. Cuando esta descomposición no sea posible, el instrumento financiero híbrido se trata íntegramente como un instrumento derivado. Para el resto de las operaciones estructuradas, los valores, instrumentos u operaciones que resulten de la combinación de dos o más instrumentos derivados, se descomponen en sus componentes a efectos de su contabilización.

(j) Moneda extranjera

Los saldos activos y pasivos en moneda extranjera se valoran al tipo de cambio de contado de la fecha de valoración, o en su defecto, del último día hábil anterior a esa fecha. Las diferencias que se producen se registran de la siguiente forma:

- Si proceden de la cartera de instrumentos financieros se tratan conjuntamente con las pérdidas y ganancias derivadas de la valoración (véase nota 4 (b)).
- Si proceden de débitos, créditos o tesorería, estas diferencias positivas o negativas se abonan o cargan, respectivamente, a la cuenta de pérdidas, en el epígrafe “Diferencias de cambio”.

(k) Valor teórico de las acciones

El valor teórico de las acciones se calcula diariamente dividiendo el patrimonio de la Sociedad determinado según las normas establecidas en la Circular 6/2008 de 26 de noviembre y otras circulares, de la Comisión Nacional del Mercado de Valores, entre el número de acciones en circulación a la fecha de cálculo.

(l) Impuesto sobre Sociedades

El gasto por el Impuesto sobre Sociedades de cada ejercicio se calcula sobre el beneficio económico, corregido por las diferencias de naturaleza permanente con los criterios fiscales y tomando en cuenta las bonificaciones y deducciones aplicables. El efecto impositivo de las diferencias temporales se incluye, en su caso, en las correspondientes partidas de impuestos anticipados o diferidos del balance.

Asimismo y a efectos de calcular el valor liquidativo de cada participación se realiza diariamente la provisión para el Impuesto sobre Sociedades.

FUTURAMA INVERSIONES,
SOCIEDAD DE INVERSIÓN DE CAPITAL VARIABLE, S.A.

Memoria de las Cuentas Anuales

(m) Operaciones vinculadas

La Sociedad realiza operaciones vinculadas de las previstas en el artículo 67 de la Ley 35/2003 y los artículos 144 y 145 del Real Decreto 1082/2012. Para ello, la Sociedad Gestora dispone de una política por escrito en materia de conflictos de interés que vela por la independencia en la ejecución de las distintas funciones dentro de la Sociedad Gestora, así como la existencia de un registro regularmente actualizado de aquellas operaciones y actividades desempeñadas por la Sociedad Gestora o en su nombre en las que haya surgido o pueda surgir un conflicto de interés. Adicionalmente, la Sociedad Gestora dispone de un procedimiento interno formal para cerciorarse de que las operaciones vinculadas se realizan en interés exclusivo de la Sociedad y a precios o en condiciones iguales o mejores que los de mercado. Según lo establecido en la normativa vigente, los informes periódicos registrados en la Comisión Nacional del Mercado de Valores incluyen, en su caso, información sobre las operaciones vinculadas realizadas, fundamentalmente, comisiones por liquidación e intermediación, comisiones retrocedidas con origen en las instituciones de inversión colectiva gestionadas por entidades pertenecientes al grupo de la Sociedad Gestora de la Sociedad, el importe de los depósitos y adquisiciones temporales de activos mantenidos con el depositario y el importe efectivo por compras y ventas realizado en activos emitidos, colocados o asegurados por el Grupo de la Sociedad Gestora.

(n) Inversiones dudosas, morosas o en litigio

Las inversiones dudosas, morosas o en litigio reflejan saldos por inversiones y periodificaciones acumuladas cuyo reembolso es problemático.

Las provisiones se contabilizan por el importe que razonablemente se estime de difícil recuperación en función del valor de realización de las garantías cuando existan.

La clasificación como dudosa o morosa de una inversión implica simultáneamente la de sus intereses, comisiones y gastos devengados hasta ese momento, no pudiendo llevarse a pérdidas y ganancias a partir de entonces, ningún producto en tanto no se cobre.

(5) Deudores

Un detalle al 31 de diciembre de 2019 y 2018 es como sigue:

	Euros	
	2019	2018
Hacienda Pública, deudora		
Por retenciones y pagos a cuenta (nota 12)	45.343,60	18.437,97
Otros	150,36	5.639,11
Otros deudores	1.538,36	2.769,77
Depósitos en garantía en mercados organizados y en OTC	20.961,31	104.035,21
	<u>67.993,63</u>	<u>130.882,06</u>

FUTURAMA INVERSIONES,
SOCIEDAD DE INVERSIÓN DE CAPITAL VARIABLE, S.A.

Memoria de las Cuentas Anuales

Durante los ejercicios 2019 y 2018, la Sociedad ha registrado en el epígrafe “Comisiones retrocedidas a la IIC” de la cuenta de pérdidas y ganancias unos importes de 1.538,36 y 2.769,77 euros, respectivamente, correspondientes a la devolución de las comisiones de gestión devengadas por las Instituciones de Inversión Colectiva gestionadas por entidades no pertenecientes al Grupo Auriga, en las que ha invertido la Sociedad. Al 31 de diciembre de 2019, existe un saldo deudor por este concepto por importe de 1.538,36 euros que se encuentra registrado en el epígrafe de Otros Deudores.

Todos los saldos de este epígrafe se encuentran denominados en euros al 31 de diciembre de 2019 y 2018.

El vencimiento de los saldos deudores al 31 de diciembre de 2019 y 2018 es inferior al año.

(6) Cartera de Inversiones Financieras

Un detalle de la cartera de inversiones al 31 de diciembre de 2019 y 2018 excluyendo las operaciones con derivados, se incluye en el Anexo adjunto, el cual forma parte integrante de esta nota.

El valor razonable de los activos financieros se determina tomando como referencia los precios de cotización de mercado o técnicas de valoración fundamentadas en datos observables de mercado.

(a) Vencimiento de los activos financieros

La clasificación de los activos financieros en base a su vencimiento es como sigue:

• A 31 de diciembre de 2019

	Euros			Total
	2020	2022	Superior a 5 años	
Valores representativos de deuda	<u>296.267,60</u>	<u>186.049,74</u>	<u>389.757,74</u>	<u>872.075,08</u>

• A 31 de diciembre de 2018

	Euros			Total
	2019	2020	2021	
Valores representativos de deuda	<u>125.044,44</u>	<u>172.566,94</u>	<u>171.275,64</u>	<u>468.887,02</u>

FUTURAMA INVERSIONES,
SOCIEDAD DE INVERSIÓN DE CAPITAL VARIABLE, S.A.

Memoria de las Cuentas Anuales

(b) Importes denominados en moneda extranjera

El detalle de los activos financieros denominados en moneda extranjera es como sigue:

• A 31 de diciembre de 2019

	Euros		
	Libra esterlina	Franco suizo	Dólar estadounidense
Valores representativos de deuda	-	117.763,00	359.704,56
Instrumentos de patrimonio	98.861,38	-	-
Instituciones de Inversión Colectiva	-	-	219.090,20
	<u>98.861,38</u>	<u>117.763,00</u>	<u>578.794,76</u>

• A 31 de diciembre de 2018

	Euros		
	Libra esterlina	Franco suizo	Dólar estadounidense
Valores representativos de deuda	-	125.044,44	343.842,58
Instrumentos de patrimonio	63.210,27	-	-
Instituciones de Inversión Colectiva	-	-	372.744,42
	<u>63.210,27</u>	<u>125.044,44</u>	<u>716.587,00</u>

A 31 de diciembre de 2019 y 2018, la Sociedad no mantiene posiciones de valores con partes vinculadas.

Durante los ejercicios 2019 y 2018, la Sociedad no ha realizado ni compras ni ventas con la Entidad Depositaria.

Durante los ejercicios 2019 y 2018, la Sociedad no ha adquirido valores o instrumentos emitidos o avalados por alguna entidad del grupo de la gestora o depositario, o en cuya emisión alguna de dichas entidades actúe como colocador, asegurador, director o asesor.

Durante los ejercicios 2019 y 2018, la Sociedad no ha realizado con partes vinculadas operaciones ajenas al tráfico ordinario o en condiciones distintas a las de mercado.

FUTURAMA INVERSIONES,
SOCIEDAD DE INVERSIÓN DE CAPITAL VARIABLE, S.A.

Memoria de las Cuentas Anuales

(7) Tesorería

El detalle de este capítulo del balance al 31 de diciembre de 2019 y 2018 es como sigue:

	Euros	
	2019	2018
Cuentas en depositario	681.637,42	362.532,98
En euros	649.291,07	357.071,27
En moneda extranjera	32.346,35	5.461,71
	681.637,42	362.532,98

Los saldos en cuentas en el depositario y en otras cuentas de tesorería incluyen los intereses devengados al 31 de diciembre de 2019 y 2018, respectivamente, y son remunerados a los tipos de interés de mercado.

Al 31 de diciembre de 2019 y 2018, todos los importes de este epígrafe se encuentran disponibles para ser utilizados.

Durante el ejercicio 2019, la Sociedad ha devengado gastos e ingresos financieros con la Entidad Depositaria por importe de 1.301,52 y 123,66 euros, respectivamente (ingresos financieros por importe de 173,65 euros durante el ejercicio 2018).

El vencimiento de este epígrafe al 31 de diciembre de 2019 y 2018 es inferior al año.

(8) Fondos Propios

La composición y el movimiento del patrimonio neto para los ejercicios 2019 y 2018 se presentan en el estado de cambios en el patrimonio neto.

(a) Capital

Al 31 de diciembre de 2019 y 2018, el capital de la Sociedad está representado por 972.875 acciones ordinarias de 5,00 euros de valor nominal cada una, totalmente suscritas y desembolsadas. Estas acciones gozan de iguales derechos políticos y económicos y se liquidan en el Mercado Alternativo Bursátil.

El capital social mínimo y máximo es de 2.400.000,00 euros y 24.000.000,00 euros, respectivamente, representado por tantas acciones ordinarias, de 5,00 euros de valor nominal cada una de ellas, como capital inicial y estatutario emitido corresponda.

El capital nominal no suscrito ni en circulación asciende al 31 de diciembre de 2019 y 2018 a 19.135.625,00 euros respectivamente.

FUTURAMA INVERSIONES,
SOCIEDAD DE INVERSIÓN DE CAPITAL VARIABLE, S.A.

Memoria de las Cuentas Anuales

La composición del accionariado del capital en circulación de la Sociedad al 31 de diciembre de 2019 es la siguiente:

	<u>Euros</u>	<u>Porcentaje de participación</u>
Luseto XXI, S.L.	3.034.075,00	99,82%
Resto de accionistas	<u>5.590,00</u>	<u>0,08%</u>
	<u><u>3.039.665,00</u></u>	<u><u>100,00%</u></u>

La composición del accionariado del capital en circulación de la Sociedad al 31 de diciembre de 2018 es la siguiente:

	<u>Euros</u>	<u>Porcentaje de participación</u>
Luseto XXI, S.L.	3.174.025,00	99,98%
Resto de accionistas	<u>585,00</u>	<u>00,02%</u>
	<u><u>3.174.610,00</u></u>	<u><u>100,00%</u></u>

Al 31 de diciembre de 2019 y 2018, el cálculo del valor liquidativo de la acción se calcula de la siguiente manera:

	<u>Euros</u>	
	<u>2019</u>	<u>2018</u>
Patrimonio de la Sociedad	3.752.580,51	3.651.563,25
Número de acciones en circulación	<u>607.933</u>	<u>634.922</u>
Valor liquidativo	<u><u>6,17</u></u>	<u><u>5,75</u></u>
Número de accionistas	<u><u>152</u></u>	<u><u>117</u></u>

FUTURAMA INVERSIONES,
SOCIEDAD DE INVERSIÓN DE CAPITAL VARIABLE, S.A.

Memoria de las Cuentas Anuales

(b) Acciones propias

Las acciones propias se valoran por el valor razonable de la contraprestación entregada.

El movimiento de este epígrafe del balance durante el ejercicio terminado en 31 de diciembre de 2019 y 2018 es como sigue:

	Número de acciones	Euros
Saldo a 1 de enero de 2018	301.110	1.737.474,00
Compras	36.855	237.058,67
Ventas	(12)	(69,46)
Saldo a 31 de diciembre de 2018	337.953	1.974.463,21
Compras	28.026	167.542,97
Ventas	(1.037)	(6.066,78)
Saldo al 31 de diciembre de 2019	364.942	2.135.939,40

El artículo 32.8 de la Ley 35/2003 de Instituciones de Inversión Colectiva establece que la adquisición por la Sociedad de sus acciones propias, entre el capital inicial y el capital estatutario máximo, no estará sujeta a las limitaciones establecidas sobre adquisición derivativa de acciones propias establecidas en el Real Decreto Legislativo 1/2010, de 2 de julio, por el que se aprueba el Texto Refundido de la Ley de Sociedades de Capital. Estas operaciones, por tanto, no precisan autorización de la Junta General y no están sujetas a los límites porcentuales sobre el capital social.

(c) Reserva legal

Las sociedades están obligadas a destinar el 10% de los beneficios de cada ejercicio a la constitución de un fondo de reserva hasta que éste alcance, al menos, el 20% del capital social. Esta reserva no es distribuible a los accionistas y sólo podrá ser utilizada para cubrir, en caso de no tener otras reservas disponibles, el saldo deudor de la cuenta de pérdidas y ganancias. También bajo ciertas condiciones se podrá destinar a incrementar el capital social en la parte de esta reserva que supere el 10% de la cifra de capital ya ampliada.

(d) Reservas voluntarias

Las reservas voluntarias son de libre disposición.

FUTURAMA INVERSIONES,
SOCIEDAD DE INVERSIÓN DE CAPITAL VARIABLE, S.A.

Memoria de las Cuentas Anuales

(e) Prima de emisión

Recoge las diferencias positivas o negativas entre el precio de colocación o enajenación y el valor nominal o el valor razonable de dichas acciones, según se trate de acciones puestas en circulación por primera vez o previamente adquiridas por la Sociedad.

Al 31 de diciembre de 2019 las diferencias negativas netas ascienden a 13.180,10 euros (13.159,28 euros de diferencias negativas netas al 31 de diciembre de 2018).

(9) Acreeedores

Un detalle de este epígrafe al 31 de diciembre de 2019 y 2018, es como sigue:

	Euros	
	2019	2018
Otros acreedores		
Saldo pendiente de liquidar por compra de valores	1.536,27	-
Comisiones	20.776,51	9.621,54
Otros	3.620,75	4.010,69
	25.933,53	13.632,23

Un detalle de las comisiones a pagar al 31 de diciembre de 2019 y 2018 y del importe devengado por éstas durante el ejercicio, es como sigue:

	Euros			
	2019		2018	
	Pendiente de pago	Total devengado	Pendiente de pago	Total devengado
Gestión	19.835,07	48.712,16	8.273,15	35.643,19
Custodia	941,44	5.269,84	1.348,39	5.103,42
	20.776,51	53.982,00	9.621,54	40.746,61

Como se señala en la nota 1, durante los ejercicios 2019 y 2018 la gestión y representación ha estado encomendada a UBS Gestión, Sociedad Gestora de Instituciones de Inversión Colectiva, S.A.U. hasta el 7 de octubre de 2019, y a partir de esta fecha pasa a estar encomendada a Quadriga Asset Managers, S.G.I.I.C. S.A. Por este servicio la Sociedad paga una comisión de gestión fija anual del 0,85% sobre el valor patrimonial calculada diariamente hasta el 7 de octubre de 2019, fecha a partir de la cual la comisión de gestión fija anual pasa a ser del 1,00%. Adicionalmente, la Sociedad paga una comisión de gestión variable en función de la rentabilidad.

FUTURAMA INVERSIONES,
SOCIEDAD DE INVERSIÓN DE CAPITAL VARIABLE, S.A.

Memoria de las Cuentas Anuales

Igualmente, durante los ejercicios 2019 y 2018, la Sociedad periodifica diariamente una comisión de depósito fija del 0,10% anual pagadera a UBS Europe, SE, Sucursal en España calculada sobre el patrimonio de la Sociedad.

Todos los saldos de este epígrafe se encuentran denominados en euros al 31 de diciembre de 2019 y 2018.

El vencimiento de los saldos acreedores al 31 de diciembre de 2019 y 2018 es inferior al año.

(10) Derivados de Pasivo

Este epígrafe del balance recogía al 31 de diciembre de 2019, principalmente, las primas cobradas por operaciones con opciones y warrants vendidos así como los saldos acreedores derivados de las variaciones en el valor razonables de los instrumentos financieros derivados.

El vencimiento y la divisa de los derivados de pasivo se encuentran detallados en la nota 11.

(11) Cuentas de Compromiso

El detalle al 31 de diciembre de 2019 y 2018 de este epígrafe de las operaciones contratadas es como sigue:

• A 31 de diciembre de 2019

	Posición neta	Mercado	Divisa	Número de contratos	Último vencimiento	Euros		Subyacente comprometido
						Nominal comprometido	Beneficios/ (Pérdidas)	
Opción compra "call"	Larga	Organizado	EUR	200	19/06/2020	<u>130.000,00</u>	<u>(117.800,00)</u>	Telefonica

• A 31 de diciembre de 2018

	Posición neta	Mercado	Divisa	Número de contratos	Último vencimiento	Euros		Subyacente comprometido
						Nominal comprometido	Beneficios/ (Pérdidas)	
Opción de compra "call"	Larga	Organizado	EUR	3	21/06/2019	162.000,00	(137.150,70)	CAC
Opción de compra "call"	Larga	Organizado	EUR	50	20/09/2019	140.000,00	(108.900,00)	Accio Valeo
Futuros vendidos	Corta	Organizado	EUR	6	11/03/2019	856.860,00	11.040,00	Bono Estado
						<u>1.158.860,00</u>	<u>(235.010,70)</u>	

FUTURAMA INVERSIONES,
SOCIEDAD DE INVERSIÓN DE CAPITAL VARIABLE, S.A.

Memoria de las Cuentas Anuales

(12) Situación Fiscal

La Sociedad está acogida al régimen fiscal establecido en la Ley 27/2014, de 27 de noviembre, del Impuesto sobre Sociedades, modificada por el Real Decreto- Ley 3/2016, de 2 de diciembre por el que se adopta medidas en el ámbito tributario dirigidas a la consolidación de las finanzas públicas y otras medidas urgentes en materia social, encontrándose sujeta en dicho impuesto a un tipo de gravamen del 1%, siempre que el número de accionistas requerido sea como mínimo el previsto en el artículo 9 de la Ley 35/2003 y sucesivas modificaciones.

A continuación se incluye una conciliación entre el resultado contable del ejercicio 2019 y el resultado fiscal que la Sociedad espera declarar tras la oportuna aprobación de cuentas anuales:

	Euros
Resultado contable del ejercicio, antes de impuestos	262.514,27
Diferencias permanentes	(99,50)
Compensación de bases imponibles negativas	(262.414,77)
Base imponible fiscal y base contable del impuesto	-
Cuota al 1% y gasto por Impuesto sobre Sociedades	-
Retenciones y pagos a cuenta (nota 5)	(45.343,60)
Impuesto sobre Sociedades a recuperar	(45.343,60)

De acuerdo con el Real Decreto Ley 3/2016, que modifica la disposición transitoria trigésima sexta de la Ley 27/2014, de 27 de noviembre, del Impuesto sobre Sociedades, la Sociedad puede compensar las bases imponibles negativas pendientes de compensación, con las rentas positivas del ejercicio 2019 y siguientes con el límite del 70% de la base imponible. No obstante, en todo caso, se pueden compensar en el periodo impositivo bases imponibles negativas hasta el importe de 1 millón de euros.

De acuerdo con la legislación vigente, los impuestos no pueden considerarse definitivamente liquidados hasta que las declaraciones presentadas hayan sido inspeccionadas por las autoridades fiscales o haya transcurrido el plazo de prescripción de cuatro años. Al 31 de diciembre de 2019, la Sociedad tiene abiertos a inspección por las autoridades fiscales todos los impuestos principales que le son de aplicación presentados desde el 1 de enero de 2016. Los Administradores de la Sociedad no esperan que, en caso de inspección de la Sociedad, surjan pasivos adicionales de importancia.

FUTURAMA INVERSIONES,
SOCIEDAD DE INVERSIÓN DE CAPITAL VARIABLE, S.A.

Memoria de las Cuentas Anuales

De acuerdo con la Ley del Impuesto sobre Sociedades, si en virtud de las normas aplicables para la determinación de la base imponible ésta resultase negativa, su importe podrá ser compensado en ejercicios inmediatos y sucesivos a aquél en que se originó la pérdida, distribuyendo la cuantía en la proporción que se estime conveniente. El importe de las bases imponibles negativas pendientes de compensar al 31 de diciembre de 2019 que aparece reflejado en otras cuentas de orden dentro del epígrafe “Pérdidas Fiscales a Compensar”, no recoge la compensación de pérdidas fiscales a compensar recogido en la previsión del cálculo del gasto por impuesto por la Sociedad en el ejercicio 2019 ya que la misma se realizará al tiempo de formular la declaración del Impuesto sobre Sociedades.

(13) Política y Gestión de Riesgos

Los niveles máximos de riesgos financieros a los que está sometida la Sociedad se recogen fundamentalmente en la política de inversión contenida en el folleto respectivo.

El área de Gestión y Control de Riesgos de la Sociedad Gestora (en adelante G&CR), ha definido una serie de procedimientos destinados a la identificación, medición, gestión y control de los mismos, clasificados en:

Riesgo de Mercado

El Riesgo de Mercado se refiere al riesgo de pérdida ante movimientos adversos futuros en el valor de los activos, como consecuencia de variaciones que afectan a los precios de mercado.

Dentro de este riesgo se enmarcan el de precio, tipo de interés y tipo de cambio.

Con el objeto de valorar y controlar este riesgo, el área de G&CR ha establecido tres análisis:

- 1) *Volatilidad*: El objetivo de este control es analizar la desviación de rentabilidades con el objeto de obtener información relativa al riesgo de mercado asumido en las carteras.
- 2) *Duración*: El objetivo de este análisis es cuantificar el riesgo por tipo de interés en las carteras.
- 3) *Rentabilidad vs Benchmark*: Con este análisis hacemos un seguimiento de la rentabilidad obtenida por las carteras con relación a su Benchmark de referencia, intentando justificar las desviaciones.

FUTURAMA INVERSIONES,
SOCIEDAD DE INVERSIÓN DE CAPITAL VARIABLE, S.A.

Memoria de las Cuentas Anuales

Riesgo de Crédito

El Riesgo de Crédito es aquel que tiene en cuenta la probabilidad de pérdida que se puede originar por el incumplimiento de los compromisos de pago por parte de un prestatario o del emisor de un activo.

Dentro de este riesgo se enmarcan el de contraparte, país, liquidación y emisor.

Con el objeto de valorar y controlar este riesgo, el área de G&CR ha establecido el análisis de *Rating*, cuyo objetivo es cuantificar el riesgo de crédito asumido por posiciones en cartera con rating inferior a BBB.

Por otro lado, se analiza el *Riesgo de Contraparte* cuantificando el riesgo por posiciones OTC.

Riesgo de Liquidez

El Riesgo de Liquidez se puede contemplar desde una doble perspectiva:

- Por un lado, surge ante la eventualidad de no poder liquidar o cerrar una posición a tiempo, en un momento dado, sin impactar significativamente en el precio de mercado o en el coste de la transacción.
- Por otro lado, puede ser entendido como el riesgo de no disponer, en un momento preciso, de activos líquidos suficientes para hacer frente a las obligaciones contraídas.

Con el objeto de valorar y controlar este riesgo, el área de G&CR ha establecido la aplicación de “colchones de liquidez” en base a la profundidad de los mercados donde operan los activos en cartera.

Riesgo Operacional

El Riesgo Operacional comprende una variedad de riesgos que se generan por la posibilidad de ocurrencia de sucesos inesperados relacionados con la operativa, el fraude y con la organización administrativa y tecnológica.

Una de las principales fuentes de error operacional en la gestión de carteras es la valoración de activos. Con el objeto de controlar este riesgo, el área de G&CR ha establecido un *Comité de Valoración* mensual, donde se supervisan las pautas de valoración aprobadas y se resuelven excepciones a las mismas. En la búsqueda de una valoración razonable, una empresa de servicios externa da precio a los productos complejos (Ej. OTC, estructurados, ABS, etc.).

Además se ha establecido un procedimiento de análisis de *errores operativos*, cuyo objetivo es recopilar e informar de las incidencias más significativas acaecidas durante el período y que vienen motivadas por errores humanos o de procedimiento.

FUTURAMA INVERSIONES,
SOCIEDAD DE INVERSIÓN DE CAPITAL VARIABLE, S.A.

Memoria de las Cuentas Anuales

Riesgo Regulatorio/Legal

El Riesgo Regulatorio / Legal se refiere a aquél que se origina como consecuencia de fallos en la interpretación y aplicación de la normativa vigente así como en pérdidas debidas a que un contrato no pueda ser ejecutado en los términos previstos por ineficiencias en la formalización.

Con el objeto de controlar este riesgo, el área de G&CR ha establecido el *control de límites legales y por folleto*. El objetivo de este análisis es hacer un seguimiento de los incumplimientos establecidos por la normativa vigente (Ej. activos aptos, límites de concentración, coeficiente de liquidez, número mínimos de accionistas, apalancamiento en derivados, etc.) y por los folletos de las carteras.

(14) Información Relativa al Consejo de Administración

Durante 2019 y 2018, los miembros del Consejo de Administración de la Sociedad no han devengado ningún importe en concepto de sueldo o cualquier otro tipo de remuneración, ni mantienen saldos a cobrar o pagar con la Sociedad, al 31 de diciembre de los ejercicios mencionados.

Durante los ejercicios 2019 y 2018, los miembros del Consejo de Administración no han realizado con la Sociedad operaciones ajenas al tráfico ordinario o en condiciones distintas a las de mercado.

Los Administradores de la Sociedad y las personas vinculadas a los mismos, no han incurrido en ninguna situación de conflicto de interés que haya tenido que ser objeto de comunicación de acuerdo con lo dispuesto en el art. 229 del TRLSC.

A 31 de diciembre de 2019, el Consejo de Administración de la Sociedad está compuesto por 3 hombres (1mujer y 2 hombres al 31 de diciembre de 2018).

(15) Información sobre Medio Ambiente

Los Administradores de la Sociedad consideran mínimos, y en todo caso adecuadamente cubiertos los riesgos medioambientales que se pudieran derivar de su actividad, y estiman que no surgirán pasivos adicionales relacionados con dichos riesgos. La Sociedad no ha incurrido en gastos ni recibido subvenciones relacionadas con dichos riesgos, durante los ejercicios terminados a 31 de diciembre de 2019 y 2018.

(16) Remuneración del Auditor

El auditor de cuentas de la Sociedad es KPMG Auditores, S.L. Los honorarios y gastos de auditoría correspondientes al ejercicio anual terminado el 31 de diciembre de 2019 han ascendido a 2.664,38 euros (a 2.000 euros en 2018), con independencia del momento de su facturación.

FUTURAMA INVERSIONES,
SOCIEDAD DE INVERSIÓN DE CAPITAL VARIABLE, S.A.

Memoria de las Cuentas Anuales

(17) Información sobre los Aplazamientos de Pago Efectuados a Proveedores. Disposición Adicional Tercera. “Deber de Información” de la Ley 15/2010, de 5 de julio

Derivado de la Disposición final segunda de la Ley 31/2014, de 3 de diciembre y en aplicación de lo dispuesto en la Resolución de 29 de enero de 2016, del Instituto de Contabilidad y Auditoría de Cuentas, a continuación, se detalla la información sobre el periodo medio de pago a proveedores efectuado durante los ejercicios 2019 y 2018 por la Sociedad:

	2019	2018
	Días	
Periodo medio de pago a proveedores	6,19	3,83
Ratio de operaciones pagadas	6,19	3,83
Ratio de operaciones pendientes de pago	-	-
Total de pagos realizados	57.584,28	74.508,99
Total de pagos pendientes	-	-

(18) Acontecimientos Posteriores

El 11 de marzo de 2020, la Organización Mundial de la Salud declaró el brote de Coronavirus COVID-19 una pandemia, debido a su rápida propagación por el mundo, habiendo afectado a más de 150 países. La mayoría de los Gobiernos están tomando medidas restrictivas para contener la propagación, que incluyen: aislamiento, confinamiento, cuarentena y restricción al libre movimiento de personas, cierre de locales públicos y privados, salvo los de primera necesidad y sanitarios, cierre de fronteras y reducción drástica del transporte aéreo, marítimo, ferroviario y terrestre. En España, el Gobierno adoptó el Real Decreto 463/2020, de 14 de marzo, por el que se declara el estado de alarma para la gestión de la situación de crisis sanitaria ocasionada por el COVID-19, que en principio tendría una duración de 15 días naturales.

Esta situación está afectando de forma significativa a la economía global, debido a la interrupción o ralentización de las cadenas de suministro y al aumento significativo de la incertidumbre económica, evidenciado por un aumento en la volatilidad del precio de los activos, tipos de cambio y disminución de los tipos de interés a largo plazo.

Para mitigar los impactos económicos de esta crisis, el miércoles 18 de marzo, en España se publicó el Real Decreto-ley 8/2020, de 17 de marzo, de medidas urgentes extraordinarias para hacer frente al impacto económico y social del COVID-19.

FUTURAMA INVERSIONES,
SOCIEDAD DE INVERSIÓN DE CAPITAL VARIABLE, S.A.

Memoria de las Cuentas Anuales

Las consecuencias derivadas del COVID-19, se consideran un hecho posterior que no requiere un ajuste en las cuentas anuales del ejercicio 2019, sin perjuicio de que deban ser objeto de reconocimiento en las cuentas anuales del ejercicio 2020.

Teniendo en consideración la complejidad de los mercados, las consecuencias para la Sociedad van a depender en gran medida de la evolución y extensión de la pandemia en los próximos meses, así como de la capacidad de reacción y adaptación de todos los agentes económicos impactados. Por ello, si bien a la fecha de formulación de estas cuentas anuales es prematuro realizar una valoración detallada o cuantificación de los posibles impactos sobre la Sociedad a corto, medio y largo plazo, la Sociedad está realizando una supervisión contante de la evolución de la situación, con el fin de afrontar con éxito los eventuales impactos, tanto financieros como no financieros, que pudieran producirse.

FUTURAMA INVERSIONES,
SOCIEDAD DE INVERSIÓN DE CAPITAL VARIABLE, S.A.

Desglose de la Cartera de Inversiones Financieras

31 de diciembre de 2019

(Expresado en euros con dos decimales)

	Valoración inicial	Valor razonable	Intereses	Minusvalías/ Plusvalías acumuladas
Cartera interior				
Instituciones de Inversión Colectiva	925.369,24	971.098,22	-	45.728,98
Cartera exterior				
Valores representativos de deuda	860.259,55	872.075,08	14.663,51	11.815,53
Instrumentos de patrimonio	186.916,08	229.049,38	-	42.133,30
Instituciones de Inversión Colectiva	830.707,54	954.196,77	-	123.489,23
Inversiones dudosas, morosas o en litigio	219.187,50	0,03	-	(219.187,47)
Total	3.022.439,91	3.026.419,48	14.663,51	3.979,57

FUTURAMA INVERSIONES,
SOCIEDAD DE INVERSIÓN DE CAPITAL VARIABLE, S.A.

Desglose de la Cartera de Inversiones Financieras

31 de diciembre de 2018

(Expresado en euros con dos decimales)

	Valoración inicial	Valor razonable	Intereses	Minusvalías/ Plusvalías acumuladas
Cartera interior				
Instituciones de Inversión Colectiva	911.532,41	907.126,10	-	(4.406,31)
Cartera exterior				
Valores representativos de deuda	451.966,74	468.887,02	4.745,30	16.920,28
Instrumentos de patrimonio	304.073,96	222.640,27	-	(81.433,69)
Instituciones de Inversión Colectiva	1.503.004,85	1.624.329,99	-	121.326,17
Inversiones dudosas, morosas o en litigio	219.187,50	1,06	-	(219.186,44)
Total	<u>3.389.765,46</u>	<u>3.222.984,44</u>	<u>4.745,30</u>	<u>(166.779,99)</u>

FUTURAMA INVERSIONES,
SOCIEDAD DE INVERSIÓN DE CAPITAL VARIABLE, S.A.

Informe de gestión

Ejercicio 2019

El año 2019 ha resultado ser uno de los mejores años de las dos últimas décadas. Tras un año 2018 muy difícil en los mercados, en el que un 93% de los activos registraron pérdidas. Las oportunidades de inversión empezaron a aflorar marcadas por las bajas valoraciones. Por ello, en 2019 prácticamente todas las clases de activos arrancaron con fuerza marcados para comenzar el año, registrando el mejor enero de los últimos 30 años.

La tendencia positiva continuó durante el primer trimestre del año, continuando durante el mes de abril, en el que se produjo un nuevo rally de los mercados que únicamente incrementaron las expectativas de los inversores a una posible terminación positiva de la guerra comercial entre EE.UU. y China.

El mes de mayo trajo consigo un incremento de los riesgos políticos, que como sucedió en 2018, terminó teniendo un impacto significativo en la economía global, provocando una caída generalizada de las bolsas.

Tras el mes de mayo, junio vio como las tensiones comerciales disminuían su intensidad se reducía y debido a ello, las bolsas mundiales no tardaron en aprovechar el optimismo recobrado y recuperaron gran parte del terreno perdido durante mayo, con índices como el Stoxx50 europeo revalorizándose un 5.9%, o el S&P 500 americano, un 6.9%, registrando máximos históricos.

Durante los meses de julio y agosto, el mercado tuvo un *dèjà vu* con lo acontecido en abril y mayo, aunque a menor escala, en el que eventos como el relevo de Theresa May por Boris Johnson como Primer Ministro de Reino Unido, y en especial, la intensificación de Donald Trump en relación a su ofensiva proteccionista sumió al mercado en su segunda espiral bajista del año. Estos dos eventos, sumados a la tradicional alta volatilidad del mercado durante el mes de agosto con motivo de la menor actividad del mercado, provocó una serie de caídas durante la primera mitad de mes que se recuperaron parcialmente durante la segunda mitad de mes. El 14 de agosto, así como sucedió a finales de 2018, marcó un soporte en numerosos índices mundiales. Las tensiones de los primeros días de mes se redujeron a medida que la reunión del G-7, celebrada en Biarritz durante los últimos días de agosto, iba acercándose.

El mes de septiembre trajo consigo un nuevo paquete de estímulos por parte del Banco Central Europeo, en el organismo europeo bajó los tipos de interés 10 puntos básicos más, del -0.40% al -0.50%, y anunció que realizaría compras netas de activos por valor de 20.000 millones de euros a partir del 1 de noviembre. Dicha bajada supuso la cuarta bajada de tipos de 2019 por parte del BCE, quien, durante el mes de noviembre, efectuó el relevo en su presidencia, siendo Christine Lagarde, Expresidenta del Fondo Monetario Internacional, la encargada de tomar las riendas del organismo hasta ahora presidido por el italiano Mario Draghi. La acción tomada por el BCE tuvo, como se esperaba un impacto en las entidades bancarias, que vieron mermadas aún más sus posibilidades de generar beneficios a través del préstamo de dinero.

Octubre transcurrió con un entorno macroeconómico en el que la economía americana siguió creciendo a buen ritmo, en el que índices como el ISM de confianza americana, tras unos meses de cesiones, volvió a recuperarse, así como la creación de empleo. El mes terminó con la Reserva Federal americana cumpliendo con las expectativas del mercado y rebajó tipos en el mes en 25 puntos básicos, anunciando, asimismo, que se tomaría una pausa en los próximos meses a la espera de ver cómo evoluciona la economía. Todo ello llevó a la continuación de la tendencia alcista en mercados durante el mes.

Noviembre por su parte, fue testigo de las segundas elecciones generales de 2019 en España, en el que el PSOE obtuvo la mayoría de los escaños, y en el que el resultado de las mismas, evidenció la fractura del electorado español, dejando el parlamento más fragmentado de la democracia. Asimismo, noviembre, ayudó a incrementar el optimismo en el mercado acerca de un posible acuerdo comercial entre EE.UU. y China, que generó grandes avances por parte de las bolsas mundiales. Por otro lado, en el Reino Unido se convocaron elecciones generales para el 12 de diciembre, en el que el candidato conservador, Boris Johnson, partía como gran favorito.

El mes de diciembre, al contrario que lo ocurrido un año antes, fue un mes de consolidación en los mercados, principalmente apoyado por el resultado de las elecciones generales, en las que se cumplieron los pronósticos, y Boris Johnson obtuvo la mayoría absoluta, otorgándole plenos poderes y libertades para llevar a cabo la salida del Reino Unido de la Unión Europea de la manera más rápida y menos caótica, si cabe, posible. Por su parte, a mediados del mes de diciembre, Donald Trump anunció un primer acuerdo con China, que no hizo más que animar a los inversores a comprar ante una posible calma en la guerra entre las dos grandes potencias mundiales.

A nivel de mercados, en el lado americano, la economía americana ha continuado marcando la pauta del comportamiento general del mercado, y terminó el año 2019, registrando un avance del +28.9%, y cerrando en 3230.78 puntos, valor únicamente superado dos días antes. EE.UU. continuó creando empleo, cerrando el año con una tasa de desempleo del 3.5% frente al 3.9% con el que comenzó el año. La economía americana, basada en gran medida por el consumo privado, vio como el mismo se recuperaba durante el último trimestre del año. Por su parte, los dos principales índices americanos al margen del S&P, como son el Nasdaq tecnológico y el Dow Jones Industrial registraron importantes avances durante el año, +35.2% y +22.3% respectivamente.

En el caso de la zona euro, la economía ha crecido al ritmo de un 0,2% trimestral, aupado en gran parte por la mejora de la confianza empresarial. A cierre de 2019, los mercados europeos vieron también fuertes revalorizaciones en el Eurostoxx 50, un 24% o el Stoxx600, un 23%.

Por su parte, dentro de Europa, destacan el DAX alemán, CAC francés, y el FTSE MIB italiano, registrando subidas en el entorno del 25%, 26% y 28% respectivamente. En el caso alemán, el país teutón consiguió esquivar la recesión técnica durante el tercer trimestre del año, creciendo al 0,1%. Dicho riesgo de recesión no privó al índice de registrar una importante revalorización durante el año. El Reino Unido por su parte, vio como el riesgo político y la incertidumbre sobre el desenlace del Brexit minaron la confianza de los inversores en el índice, reflejando un avance del 12.7% en el año.

El IBEX por su parte, vio como la incertidumbre política, claramente marcada por las dos elecciones generales, abril y noviembre, así como las dificultades para formar gobierno, lastraron su rendimiento. Cabe mencionar, que la política adoptada por los Bancos Centrales durante este año, de rebajar tipos, daña mucho al índice, dada la alta ponderación de los bancos de este. Únicamente BBVA y Banco Sabadell consiguieron evitar los descensos en 2019, en el que el resto de las entidades financieras que forman parte del Ibex registraron retrocesos comprendidos entre el 2.9% de Bankinter hasta el 21% de Bankia. Asimismo, valores cíclicos como Telefónica y Arcelor Mittal contribuyeron negativamente a que la rentabilidad del Ibex en 2019 se situase en un 11,8%, muy lejos de sus comparables europeos.

Las economías emergentes, al igual que en América y Europa, registraron avances en el entorno del 15%, en parte, mermados por el buen comportamiento del dólar.

Respecto a la renta fija, el cierre de año estuvo marcado por las tomas de beneficio, en el que el Treasury americano registró una revalorización del 4.6% en el año y en el que la tir del bono del Gobierno alemán a 10 años (Bund) cerró en el -0.19%, terminando el año con un incremento del 2.6% en su precio. El cuarto trimestre de 2019 marcó el primer trimestre en el que renta variable y renta fija descorrelacionaron.

En relación con el mercado de divisas, el dólar continuó reforzándose frente al euro, situándose en el entorno del 1.12 dólares por euro. Durante la segunda mitad de año, y en especial desde julio en adelante, el dólar se situó en el rango 1.10 – 1.11, e incluso llegó a tocar el 1.08 dólares por euro. Esto no hizo más que aumentar el poder de compra del inversor en dólares, aupado por el mayor crecimiento de la economía americana, en niveles del 1.9% anual frente al 0.2% de crecimiento en la eurozona. Por su parte, la libra, reflejó durante los últimos cuatro meses del año, una importante mejoría, la cada vez más clara salida del Reino Unido de una forma u de otra, liderada por Boris Johnson, tras las tentativas fallidas de Theresa May, ayudaron a la libra a dejar atrás niveles de 1,20 dólares por libra para terminar el año cotizando a 1,32 dólares por libra.

El mercado de materias primas también se animó a la oleada alcista, con el barril de Brent a 66\$ y el West Texas a 61\$, revalorizándose un 28% y un 30% respectivamente. El oro, el cual rompió sus máximos de cinco años por primera vez en junio cuando superó los 1.400 dólares, finalizó el año situándose por encima de lo 1.500 dólares, lo cual supuso un incremento del 18.8% en el año. Un incremento más que notorio para el considerado “valor refugio” de referencia.

Decisiones generales de inversión adoptada

Durante la última mitad de año, se ha reducido la exposición a renta variable con sesgo Reino Unido y ligeramente reducido con sesgo francés.

Se ha incrementado el peso en renta fija europea principalmente a través de la adquisición de títulos de deuda de contrapartidas europeas, principalmente entidades financieras.

Asimismo, se optó por reducir la exposición a la India como mercado emergente.

Gastos de I+D

A lo largo del ejercicio 2019 no ha existido actividad en materia de investigación y desarrollo.

Información relativa al medioambiente

Por su actividad, la Sociedad no ha precisado realizar inversiones de carácter medioambiental, ni ha incurrido en gastos de dicha naturaleza. Asimismo, no se ha considerado necesario registrar provisión para riesgos y gastos de carácter medioambiental al considerar que no existen contingencias relacionadas con la protección y mejora del medio ambiente.

Adquisición de acciones propias

La Sociedad no ha realizado ninguna clase de negocio sobre sus acciones propias a lo largo del pasado ejercicio 2019, distinto del previsto en su objeto social exclusivo como Institución de Inversión Colectiva sujeta a la Ley 35/2003, de 4 de noviembre, de Instituciones de Inversión Colectiva y a la Orden Ministerial de Economía y Hacienda, de 6 de julio de 1993, sobre normas de funcionamiento de las Sociedades de Inversión Mobiliaria de Capital Variable. Las acciones propias mantenidas en cartera por la Sociedad, a 31 de diciembre de 2019, se encuentra detallada en nota 8 de la memoria.

Información sobre los aplazamientos de pago a los proveedores en operaciones comerciales

Nada que reseñar distinto de lo comentado en la nota 17 de la memoria

Acontecimientos posteriores al cierre al 31 de diciembre de 2019

El 11 de marzo de 2020, la Organización Mundial de la Salud declaró el brote de Coronavirus COVID-19 una pandemia, debido a su rápida propagación por el mundo, habiendo afectado a más de 150 países. La mayoría de los Gobiernos están tomando medidas restrictivas para contener la propagación, que incluyen: aislamiento, confinamiento, cuarentena y restricción al libre movimiento de personas, cierre de locales públicos y privados, salvo los de primera necesidad y sanitarios, cierre de fronteras y reducción drástica del transporte aéreo, marítimo, ferroviario y terrestre. En España, el Gobierno adoptó el Real Decreto 463/2020, de 14 de marzo, por el que se declara el estado de alarma para la gestión de la situación de crisis sanitaria ocasionada por el COVID-19, que en principio tendría una duración de 15 días naturales.

Esta situación está afectando de forma significativa a la economía global, debido a la interrupción o ralentización de las cadenas de suministro y al aumento significativo de la incertidumbre económica, evidenciado por un aumento en la volatilidad del precio de los activos, tipos de cambio y disminución de los tipos de interés a largo plazo.

Para mitigar los impactos económicos de esta crisis, el miércoles 18 de marzo, en España se publicó el Real Decreto-ley 8/2020, de 17 de marzo, de medidas urgentes extraordinarias para hacer frente al impacto económico y social del COVID-19.

Las consecuencias derivadas del COVID-19, se consideran un hecho posterior que no requiere un ajuste en las cuentas anuales del ejercicio 2019, sin perjuicio de que deban ser objeto de reconocimiento en las cuentas anuales del ejercicio 2020.


Teniendo en consideración la complejidad de los mercados, las consecuencias para la Sociedad van a depender en gran medida de la evolución y extensión de la pandemia en los próximos meses, así como de la capacidad de reacción y adaptación de todos los agentes económicos impactados. Por ello, si bien a la fecha de formulación de estas cuentas anuales es prematuro realizar una valoración detallada o cuantificación de los posibles impactos sobre la Sociedad a corto, medio y largo plazo, la Sociedad está realizando una supervisión contante de la evolución de la situación, con el fin de afrontar con éxito los eventuales impactos, tanto financieros como no financieros, que pudieran producirse.

DILIGENCIA DE FIRMA

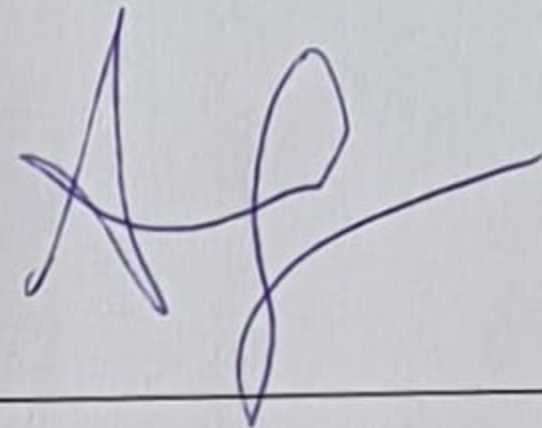
Las anteriores cuentas anuales e informe de gestión de Futurama Inversiones, Sociedad de Inversión de Capital Variable, S.A., comprenden el balance, la cuenta de pérdidas y ganancias, el estado de cambios en el patrimonio neto, la memoria y el informe de gestión de la Sociedad correspondientes al ejercicio 2019.

Para dar cumplimiento a lo previsto en el artículo 253.2 de la Ley de Sociedades de Capital, dichas cuentas anuales e informe de gestión son formulados y firmados por todos y cada uno de los miembros del Consejo de Administración de la Sociedad que firman a continuación.


Madrid, 19 de marzo de 2020.



D. Juan Bautista Esquer Rupilanchas
Presidente



D. Álvaro María Esquer Rupilanchas
Secretario Consejero



D. Diego María Esquer Rupilanchas
Consejero