

Estructura Jurídica: Auriga Investors Belgravia Lynx SICAV (UCIT V)
 Domicilio: Luxemburgo (Regulado por CSSF)
 Sociedad Gestora: Belgravia Capital SGIIC S.A.
 Administrador: Societe General Securities Services Luxembourg

Director de gestión: Carlos Cerezo
 Depositario y Agente de Pagos: Societe General Bank & Trust
 Auditor: KPMG Audit SC
 Persona de contacto: Cristina Solinis. Telf.: 915158621

 Rentabilidad desde Mayo 2012 **+92,19%** vs. Stoxx 600* **+75,70%**

 Patrimonio **155,45€ mill.**

POLÍTICA DE INVERSIÓN

El universo de inversión de A. I. Belgravia Lynx es la Renta Variable Europea, sobre la que se realiza una gestión activa. La Sociedad tiene un objetivo de rentabilidad positiva con un Ratio de Sharpe (rentabilidad por unidad de riesgo) superior al del Stoxx 600 y una volatilidad inferior a la de dicho índice.

RENTABILIDADES MENSUALES (%)

Año	Ene.	Feb.	Mar.	Abr.	May.	Jun.	Jul.	Ago.	Sep.	Oct.	Nov.	Dic.	Acum.
2012					-1,89	0,86	2,32	0,38	0,18	1,46	2,42	2,97	8,96
2013	3,25	1,05	-2,37	1,30	2,57	-4,40	8,33	-0,91	3,45	6,10	1,39	0,03	20,92
2014	4,13	2,95	0,23	-0,13	3,04	-1,98	-1,01	1,97	0,55	-0,28	3,17	1,58	14,97
2015	7,05	6,72	1,53	1,60	3,11	-1,91	2,34	-1,80	-2,42	0,98	2,45	0,77	21,83
2016	-4,84	0,74	1,62	0,39	1,19	-0,22	2,94	0,08	1,32	-0,71	-0,29	1,68	3,76
2017	1,32	0,11	-1,37	-1,38	1,72	1,85	0,05	-0,05	-1,25	0,65	-1,20		0,37

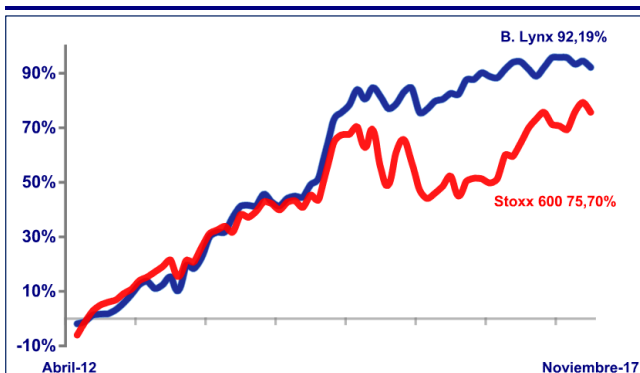
INFORME DE GESTIÓN

En noviembre Belgravia Lynx se depreció un 1,2% con una beta media de 0,02 respecto al Stoxx 600, que retrocedió un 2%. La renta variable europea corrigió a la baja ante la falta de progreso en las negociaciones del Brexit y la fortaleza del euro.

En el mes de noviembre el comportamiento de Belgravia Lynx fue negativo debido exclusivamente a la selección de valores, dado que el riesgo de mercado se mantuvo nulo durante el mes. Las pérdidas de la cartera de acciones solo fueron parcialmente compensadas por las plusvalías de los futuros Euro Stoxx 50 vendidos, utilizado para cubrir el riesgo de mercado. Destacaron positivamente las aportaciones del sector financiero (Unicredit, Liberbank) e individualmente Jost, Reply y Arytza.

Al 30 de noviembre, Belgravia Lynx tenía una inversión neta en renta variable del 7,9% y una beta de 0,01 respecto al Stoxx 600.

RENTABILIDAD ACUMULADA*



ESTADÍSTICAS

B.LYNX STOXX 600*

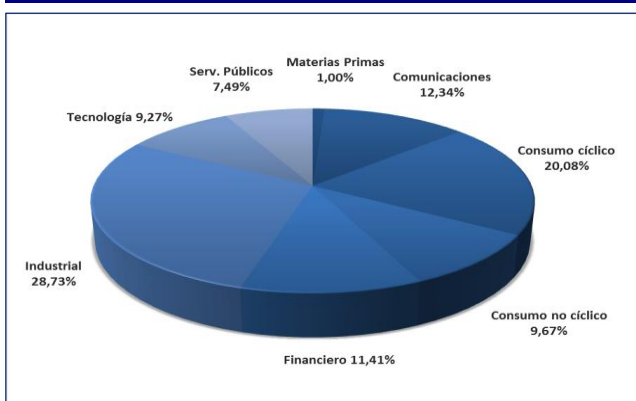
DESDE ABRIL 2012

Rent. media mensual %	1,01	0,90
Rent. anualizada %	12,41	10,62
Volatilidad mensual %	2,36	3,28
Volatilidad anualizada %	8,19	11,36
Ratio de Sharpe	1,52	0,98

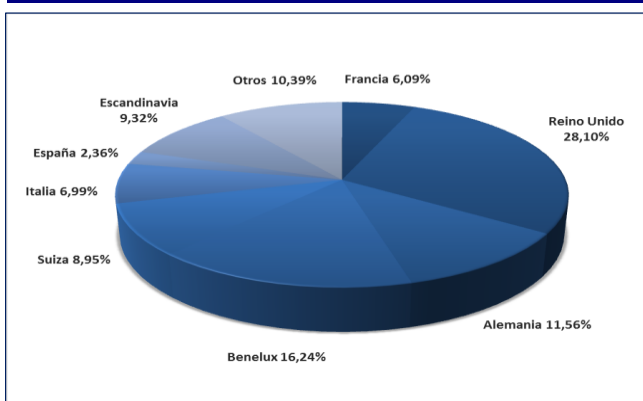
NOVIEMBRE 2017

Rentabilidad %	-1,20	-2,02
Beta Media	0,02	1
Inversión bruta RV a 30/11/17 %	148,33	100
Inversión neta RV a 30/11/17 %	7,88	100
VaR a 30/11/17 %	0,56	1,16
Beta a 30/11/17	0,01	1

DISTRIBUCIÓN RV POR SECTORES



DISTRIBUCIÓN RV POR PAÍSES



* La serie del STOXX 600 utilizada en este informe incluye dividendos netos.