

MADRID PLAZA INVERSIONES SICAV, S.A.

Nº Registro CNMV: 4285

Informe Semestral del Primer Semestre 2017

Gestora: 1) QUADRIGA ASSET MANAGERS, SGIIC, S.A. **Depositario:** BANKINTER, S.A. **Auditor:** DELOITTE, S.L.

Grupo Gestora: **Grupo Depositario:** BANKINTER **Rating Depositario:** Baa1 (Moody's)

El presente informe, junto con los últimos informes periódicos, se encuentran disponibles por medios telemáticos en www.aurigasv.es.

La Sociedad de Inversión o, en su caso, la Entidad Gestora atenderá las consultas de los clientes, relacionada con la IIC en:

Dirección

CL. CUESTA DEL SAGRADO CORAZÓN 6-8
28016 - Madrid

Correo Electrónico

daniel.arribas@aurigasv.es

Asimismo cuenta con un departamento o servicio de atención al cliente encargado de resolver las quejas y reclamaciones. La CNMV también pone a su disposición la Oficina de Atención al Inversor (902 149 200, e-mail: inversores@cnmv.es).

INFORMACIÓN SICAV

Fecha de registro: 13/11/2015

1. Política de inversión y divisa de denominación

Categoría

Tipo de sociedad: sociedad que invierte más del 10% en otros fondos y/o sociedades Vocación inversora: Global

Perfil de Riesgo: Alto

La sociedad cotiza en el Mercado Alternativo Bursátil.

Descripción general

Política de inversión: La sicav podrá invertir, ya sea de manera directa o indirecta (hasta un máximo del 100% del patrimonio) en activos de Renta Variable y Renta Fija sin que exista predeterminación en cuanto a los porcentajes de exposición en cada clase de activo, pudiendo estar la totalidad de su exposición invertida en Renta Fija o Renta Variable. Dentro de la Renta Fija, además de valores, se incluye la inversión en depósitos e instrumentos del mercado monetario no cotizados, que sean líquidos. No existe objetivo predeterminado ni límites máximos en lo que se refiere a la distribución de activos por tipo de emisor (público o privado), ni por rating de emisión (incluso no calificados), ni duración, ni por capitalización bursátil, ni por divisa, ni por sector económico, ni por países. Se podrá invertir en países emergentes. La exposición al riesgo de divisa puede alcanzar el 100%. Las IIC en las que invierte la sicav, serán IIC financieras que sean activo apto, armonizadas o no, pertenecientes o no al grupo de la Gestora. La exposición máxima al riesgo de mercado por uso de derivados es el importe del patrimonio neto. La SICAV no cumple con la Directiva 2009/65/CE. Se podrá invertir más del 35% del patrimonio en valores emitidos o avalados por un Estado miembro de la Unión Europea, una Comunidad Autónoma, una Entidad Local, los Organismos Internacionales de los que España sea miembro y Estados con calificación de solvencia no inferior a la del Reino de España

Operativa en instrumentos derivados

La metodología aplicada para calcular la exposición total al riesgo de mercado es el método del compromiso

Una información más detallada sobre la política de inversión de la Sociedad se puede encontrar en su folleto informativo.

Divisa de denominación EUR

2. Datos económicos

	Periodo actual	Periodo anterior	2017	2016
Índice de rotación de la cartera	0,15	0,36	0,15	0,79
Rentabilidad media de la liquidez (% anualizado)	0,00	0,00	0,00	0,00

Nota: El período se refiere al trimestre o semestre, según sea el caso. En el caso de IIC cuyo valor liquidativo no se determine diariamente, éste dato y el de patrimonio se refieren a los últimos disponibles

2.1.b) Datos generales.

Cuando no exista información disponible las correspondientes celdas aparecerán en blanco

	Periodo actual	Periodo anterior
Nº de acciones en circulación	927.664,00	926.174,00
Nº de accionistas	104,00	91,00
Dividendos brutos distribuidos por acción (EUR)	0,00	0,00

Fecha	Patrimonio fin de periodo (miles de EUR)	Valor liquidativo		
		Fin del período	Mínimo	Máximo
Periodo del informe	9.336	10,0637	10,0637	11,1213
2016	10.057	10,8584	8,9873	10,8968
2015	2.393	9,9662	9,9662	10,0000
2014				

Cotización de la acción, volumen efectivo y frecuencia de contratación en el periodo del informe

Cotización (€)			Volumen medio diario (miles €)	Frecuencia (%)	Mercado en el que cotiza
Mín	Máx	Fin de periodo			
0,00	0,00	0,00	0	0,00	N/D

Comisiones aplicadas en el período, sobre patrimonio medio

	% efectivamente cobrado						Base de cálculo	Sistema de imputación
	Periodo			Acumulada				
	s/patrimonio	s/resultados	Total	s/patrimonio	s/resultados	Total		
Comisión de gestión	0,16	0,00	0,16	0,16	0,00	0,16	patrimonio	
Comisión de depositario			0,05			0,05	patrimonio	

2.2 Comportamiento

Cuando no exista información disponible las correspondientes celdas aparecerán en blanco

Rentabilidad (% sin anualizar)

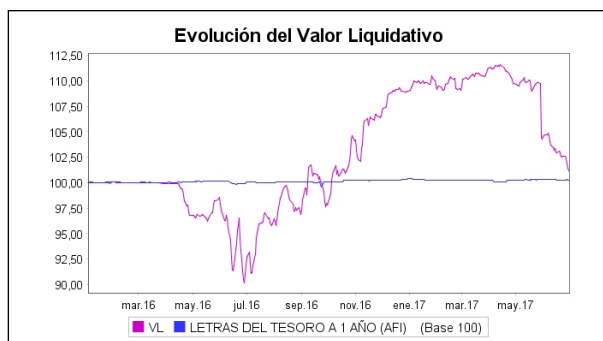
Acumulado 2017	Trimestral				Anual			
	Último trim (0)	Trim-1	Trim-2	Trim-3	2016	Año t-2	Año t-3	Año t-5
-7,32	-9,21	2,09	11,37	6,58	8,95			

Gastos (% s/ patrimonio medio)	Acumulado 2017	Trimestral				Anual			
		Último trim (0)	Trim-1	Trim-2	Trim-3	2016	2015	Año t-3	Año t-5
Ratio total de gastos (iv)	0,60	0,31	0,29	0,13	0,12	0,56	0,29		

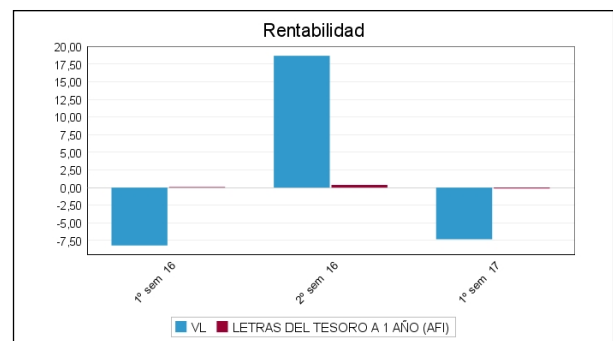
(iv) Incluye los gastos directos soportados en el periodo de referencia: comisión de gestión sobre patrimonio, comisión de depositario, auditoría, servicios bancarios (salvo gastos de financiación), y resto de gastos de gestión corriente, en términos de porcentaje sobre patrimonio medio del periodo. En el caso de fondos/compartimentos que invierten más de un 10% de su patrimonio en otras IIC este ratio incluye, de forma adicional al anterior, los gastos soportados indirectamente, derivados de esas inversiones, que incluyen las comisiones de suscripción y reembolso. Este ratio no incluye la comisión de gestión sobre resultados ni los costes de transacción por la compraventa de valores.

En el caso de inversiones en IIC que no calculan su ratio de gastos, éste se ha estimado para incorporarlo en el ratio de gastos.

Evolución del valor liquidativo, cotización o cambios aplicados. Últimos 5 años



Rentabilidad semestral de los últimos 5 años



2.3 Distribución del patrimonio al cierre del período (Importes en miles de EUR)

Distribución del patrimonio	Fin período actual		Fin período anterior	
	Importe	% sobre patrimonio	Importe	% sobre patrimonio
(+) INVERSIONES FINANCIERAS	6.282	67,29	6.496	64,59
* Cartera interior	3.290	35,24	4.715	46,88
* Cartera exterior	2.978	31,90	1.767	17,57
* Intereses de la cartera de inversión	14	0,15	13	0,13
* Inversiones dudosas, morosas o en litigio	0	0,00	0	0,00
(+) LIQUIDEZ (TESORERÍA)	3.068	32,86	3.678	36,57
(+/-) RESTO	-15	-0,16	-117	-1,16
TOTAL PATRIMONIO	9.336	100,00 %	10.057	100,00 %

Notas:

El período se refiere al trimestre o semestre, según sea el caso.

Las inversiones financieras se informan a valor e estimado de realización.

2.4 Estado de variación patrimonial

	% sobre patrimonio medio			% variación respecto fin período anterior
	Variación del período actual	Variación del período anterior	Variación acumulada anual	
PATRIMONIO FIN PERIODO ANTERIOR (miles de EUR)	10.057	8.473	10.057	
± Compra/ venta de acciones (neto)	0,16	0,00	0,16	-73.665,75
- Dividendos a cuenta brutos distribuidos	0,00	0,00	0,00	0,00
± Rendimientos netos	-7,33	16,95	-7,33	-146,55
(+) Rendimientos de gestión	-7,09	18,35	-7,09	-141,61
+ Intereses	0,39	0,57	0,39	-26,56
+ Dividendos	0,17	0,00	0,17	0,00
± Resultados en renta fija (realizadas o no)	-7,67	2,30	-7,67	-458,76
± Resultados en renta variable (realizadas o no)	0,19	0,63	0,19	-68,19
± Resultados en depósitos (realizadas o no)	0,00	0,00	0,00	0,00
± Resultado en derivados (realizadas o no)	-0,20	8,06	-0,20	-102,72
± Resultado en IIC (realizados o no)	0,04	6,77	0,04	-99,36
± Otros resultados	0,00	0,01	0,00	-119,00
± Otros rendimientos	0,00	0,00	0,00	0,00
(-) Gastos repercutidos	-0,27	-1,44	-0,27	-79,87
- Comisión de sociedad gestora	-0,16	-1,23	-0,16	-86,15
- Comisión de depositario	-0,05	-0,05	-0,05	5,31
- Gastos por servicios exteriores	-0,02	-0,02	-0,02	-2,10
- Otros gastos de gestión corriente	-0,03	-0,03	-0,03	36,44
- Otros gastos repercutidos	-0,01	-0,12	-0,01	-91,18
(+) Ingresos	0,03	0,04	0,03	-17,57
+ Comisiones de descuento a favor de la IIC	0,00	0,00	0,00	0,00
+ Comisiones retrocedidas	0,00	0,00	0,00	0,00
+ Otros ingresos	0,03	0,04	0,03	-17,57
± Revalorización inmuebles uso propio y resultados por enajenación inmovilizado	0,00	0,00	0,00	0,00
PATRIMONIO FIN PERIODO ACTUAL (miles de EUR)	9.336	10.057	9.336	

Nota: El período se refiere al trimestre o semestre, según sea el caso.

3. Inversiones financieras

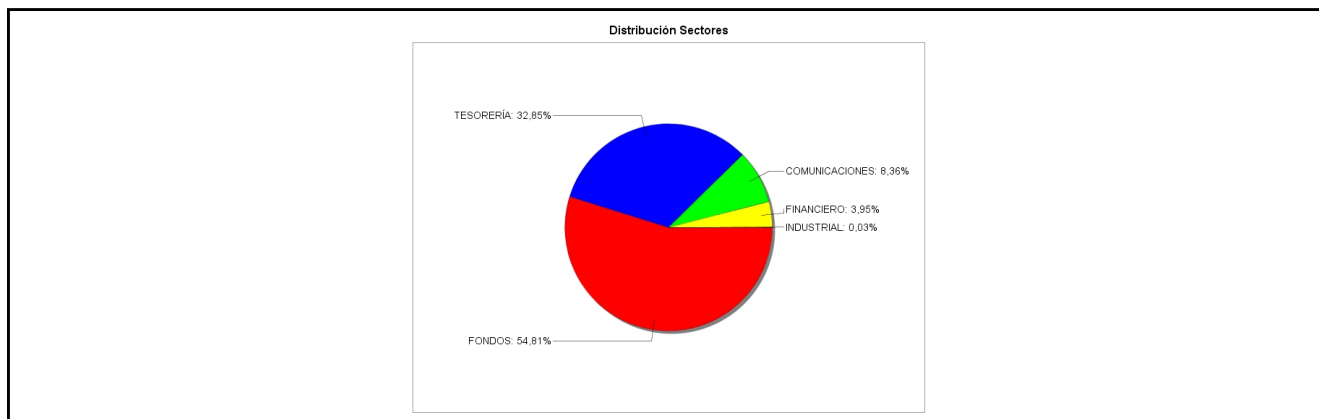
3.1 Inversiones financieras a valor estimado de realización (en miles de EUR) y en porcentaje sobre el patrimonio, al cierre del periodo

Descripción de la inversión y emisor	Periodo actual		Periodo anterior	
	Valor de mercado	%	Valor de mercado	%
TOTAL RENTA FIJA COTIZADA	370	3,97	819	8,15
TOTAL RENTA FIJA NO COTIZADA	1	0,01	0	0,00
TOTAL RF PENDIENTE ADMISION A COTIZACION	0	0,00	0	0,00
TOTAL ADQUISICIÓN TEMPORAL DE ACTIVOS	0	0,00	999	9,94
TOTAL RENTA FIJA	371	3,98	1.818	18,09
TOTAL RV COTIZADA	780	8,36	761	7,57
TOTAL RV NO COTIZADA	0	0,00	0	0,00
TOTAL RV PENDIENTE ADMISIÓN A COTIZACIÓN	0	0,00	0	0,00
TOTAL RENTA VARIABLE	780	8,36	761	7,57
TOTAL IIC	2.139	22,91	2.136	21,24
TOTAL DEPÓSITOS	0	0,00	0	0,00
TOTAL ENTIDADES DE CAPITAL RIESGO + otros	0	0,00	0	0,00
TOTAL INVERSIONES FINANCIERAS INTERIOR	3.290	35,25	4.715	46,90
TOTAL RENTA FIJA COTIZADA	1.402	15,02	192	1,91
TOTAL RENTA FIJA NO COTIZADA	0	0,00	0	0,00
TOTAL RF PENDIENTE ADMISION A COTIZACION	0	0,00	0	0,00
TOTAL ADQUISICIÓN TEMPORAL DE ACTIVOS	0	0,00	0	0,00
TOTAL RENTA FIJA	1.402	15,02	192	1,91
TOTAL RV COTIZADA	0	0,00	0	0,00
TOTAL RV NO COTIZADA	0	0,00	0	0,00
TOTAL RV PENDIENTE ADMISIÓN A COTIZACIÓN	0	0,00	0	0,00
TOTAL RENTA VARIABLE	0	0,00	0	0,00
TOTAL IIC	1.576	16,88	1.576	15,67
TOTAL DEPÓSITOS	0	0,00	0	0,00
TOTAL ENTIDADES DE CAPITAL RIESGO + otros	0	0,00	0	0,00
TOTAL INVERSIONES FINANCIERAS EXTERIOR	2.978	31,90	1.767	17,58
TOTAL INVERSIONES FINANCIERAS	6.268	67,15	6.483	64,48

Notas: El período se refiere al final del trimestre o semestre, según sea el caso.

Los productos estructurados suponen un 0,00% de la cartera de inversiones financieras del fondo o compartimento.

3.2 Distribución de las inversiones financieras, al cierre del período: Porcentaje respecto al patrimonio total



3.3 Operativa en derivados. Resumen de las posiciones abiertas al cierre del periodo (importes en miles de EUR)

No existen posiciones abiertas en instrumentos financieros derivados al cierre del periodo.

4. Hechos relevantes

	SI	NO
a. Suspensión temporal de la negociación de acciones		X
b. Reanudación de la negociación de acciones		X
c. Reducción significativa de capital en circulación		X

	SI	NO
d. Endeudamiento superior al 5% del patrimonio		X
e. Cambio en elementos esenciales del folleto informativo		X
f. Imposibilidad de poner más acciones en circulación		X
g. Otros hechos relevantes	X	

5. Anexo explicativo de hechos relevantes

Con fecha 31/05/2017 se informa que con fecha 30/05/2017 el valor liquidativo de la Sicav cayó un 4,63% como consecuencia de la corrección de valoración del activo IM Auriga Pymes EUR 1, FTA.

6. Operaciones vinculadas y otras informaciones

	SI	NO
a. Accionistas significativos en el capital de la sociedad (porcentaje superior al 20%)	X	
b. Modificaciones de escasa relevancia en los Estatutos Sociales		X
c. Gestora y el depositario son del mismo grupo (según artículo 4 de la LMV)		X
d. Se han realizado operaciones de adquisición y venta de valores en los que el depositario ha actuado como vendedor o comprador, respectivamente	X	
e. Se han adquirido valores o instrumentos financieros emitidos o avalados por alguna entidad del grupo de la gestora o depositario, o alguno de éstos ha actuado como colocador, asegurador, director o asesor, o se han prestado valores a entidades vinculadas.		X
f. Se han adquirido valores o instrumentos financieros cuya contrapartida ha sido otra entidad del grupo de la gestora, sociedad de inversión, depositario u otra IIC gestionada por la misma gestora u otra gestora del grupo.		X
g. Se han percibido ingresos por entidades del grupo de la gestora que tienen como origen comisiones o gastos satisfechos por la IIC.		X
h. Otras informaciones u operaciones vinculadas	X	

7. Anexo explicativo sobre operaciones vinculadas y otras informaciones

A 30/06/2017 existía una participación que representaba el 90,11 por ciento del patrimonio de la IIC. Se han realizado operaciones de compra-venta de renta variable y renta fija cotizadas en las que la intermediaria ha sido una entidad del Grupo de la Sociedad Gestora. La entidad puede proceder a realizar operaciones de repo a corto plazo con el depositario. Por considerarse repetitivas estas operaciones no requieren de autorización expresa. En el sistema de reparto de beneficio de la Oficina Virtual de Bankinter S.A., toda devolución correspondiente a las comisiones satisfechas por la IIC ha sido retrocedida a la propia IIC.

8. Información y advertencias a instancia de la CNMV

No aplicable.

9. Anexo explicativo del informe periódico

El semestre ha estado marcado por la posición en el fondo de titulización de facturas IM Auriga Pymes.

Tras determinarse la existencia de vicios ocultos que afectaban al fondo por unos Derechos de Créditos cedidos por otra empresa, se contabilizaron unas fuertes minusvalías en este. El impacto negativo de la posición que se mantenía en Madrid Plaza fue cercano al 4,5%.

La resolución concursal en Isolux fue también contraria a la posición táctica que se mantenía en bonos de la compañía,

contribuyendo negativamente a la rentabilidad.

Durante el semestre se han mantenido las posiciones en los tres vehículos de inversión colectiva, así como en Telefónica. La mayoría de posiciones tienen una evolución negativa en Junio, reduciendo al mínimo su contribución a la rentabilidad semestral de la SICAV. Aún con ello, al ser posiciones estratégicas a largo plazo, se mantiene invariable la confianza en todas ellas.

Se incorporaron dos posiciones en ETCs sobre el oro y la plata como medida de protección patrimonialista a largo plazo.

El riesgo medio neto en renta variable soportado por la IIC durante el período ha sido del 14,09%.

El compromiso medio en productos derivados, con finalidad de cobertura e inversión, durante el período ha sido del 32,66%, y el rendimiento que han obtenido ha sido de -20515,34.

En el período, la IIC ha obtenido una rentabilidad acumulada del -7,32% y ha asumido una volatilidad del 7,95%. Para este mismo período, se ha definido un índice de referencia compuesto por Letras del Tesoro a 1 año, que ha obtenido una rentabilidad del -0,11%, asumiendo una volatilidad del 0,29%.

Incumplimientos pendientes de regularizar a final de período: Superado límite emisor del 10%; Superado límite emisor del 13,5%.

10 Detalle de inversiones financieras

Descripción de la inversión y emisor	Divisa	Periodo actual		Periodo anterior	
		Valor de mercado	%	Valor de mercado	%
Total Deuda Pública Cotizada mas de 1 año		0	0,00	0	0,00
Total Deuda Pública Cotizada menos de 1 año		0	0,00	0	0,00
Total Renta Fija Privada Cotizada mas de 1 año		0	0,00	0	0,00
XS1527710963 - RENTA FIJA GRUPO ISOLUX CORSAN 3,00 2021-12-30	EUR	2	0,02	0	0,00
XS1542318388 - RENTA FIJA GRUPO ISOLUX CORSAN 0,25 2021-12-30	EUR	0	0,00	0	0,00
ES0305041008 - RENTA FIJA IM AURIGA PYMES FTA 4,00 2022-01-22	EUR	368	3,95	819	8,15
Total Renta Fija Privada Cotizada menos de 1 año		370	3,97	819	8,15
TOTAL RENTA FIJA COTIZADA		370	3,97	819	8,15
XS1540730865 - RENTA FIJA GRUPO ISOLUX CORSAN 100.000,00 2021-12-22	EUR	1	0,01	0	0,00
TOTAL RENTA FIJA NO COTIZADA		1	0,01	0	0,00
TOTAL RF PENDIENTE ADMISION A COTIZACION		0	0,00	0	0,00
ES0000012106 - REPO BANKINTER -0,38 2017-01-19	EUR	0	0,00	999	9,94
TOTAL ADQUISICIÓN TEMPORAL DE ACTIVOS		0	0,00	999	9,94
TOTAL RENTA FIJA		371	3,98	1.818	18,09
ES0178430E18 - ACCIONES TELEFONICA	EUR	780	8,36	761	7,57
TOTAL RV COTIZADA		780	8,36	761	7,57
TOTAL RV NO COTIZADA		0	0,00	0	0,00
TOTAL RV PENDIENTE ADMISIÓN A COTIZACIÓN		0	0,00	0	0,00
TOTAL RENTA VARIABLE		780	8,36	761	7,57
ES0112611001 - PARTICIPACIONES AZVALOR	EUR	549	5,88	556	5,53
ES0116848005 - PARTICIPACIONES GLOBAL ALLOCATION FI	EUR	1.590	17,03	1.580	15,71
TOTAL IIC		2.139	22,91	2.136	21,24
TOTAL DEPÓSITOS		0	0,00	0	0,00
TOTAL ENTIDADES DE CAPITAL RIESGO + otros		0	0,00	0	0,00
TOTAL INVERSIONES FINANCIERAS INTERIOR		3.290	35,25	4.715	46,90
Total Deuda Pública Cotizada mas de 1 año		0	0,00	0	0,00
Total Deuda Pública Cotizada menos de 1 año		0	0,00	0	0,00
XS1046702293 - RENTA FIJA SOLUX CORSAN FIN 31,18 2021-04-15	EUR	0	0,00	192	1,91
Total Renta Fija Privada Cotizada mas de 1 año		0	0,00	192	1,91
JE00B1VS3333 - RENTA FIJA ETFS METAL SECURITIE 2100-01-01	EUR	636	6,82	0	0,00
JE00B1VS3770 - RENTA FIJA ETFS METAL SECURITIE 2100-01-01	EUR	766	8,20	0	0,00
Total Renta Fija Privada Cotizada menos de 1 año		1.402	15,02	0	0,00
TOTAL RENTA FIJA COTIZADA		1.402	15,02	192	1,91
TOTAL RENTA FIJA NO COTIZADA		0	0,00	0	0,00
TOTAL RF PENDIENTE ADMISION A COTIZACION		0	0,00	0	0,00
TOTAL ADQUISICIÓN TEMPORAL DE ACTIVOS		0	0,00	0	0,00
TOTAL RENTA FIJA		1.402	15,02	192	1,91
TOTAL RV COTIZADA		0	0,00	0	0,00
TOTAL RV NO COTIZADA		0	0,00	0	0,00
TOTAL RV PENDIENTE ADMISIÓN A COTIZACIÓN		0	0,00	0	0,00
TOTAL RENTA VARIABLE		0	0,00	0	0,00
LU1394718818 - PARTICIPACIONES AURIGA GLOBAL ALLOCA	EUR	1.576	16,88	1.576	15,67
TOTAL IIC		1.576	16,88	1.576	15,67
TOTAL DEPÓSITOS		0	0,00	0	0,00
TOTAL ENTIDADES DE CAPITAL RIESGO + otros		0	0,00	0	0,00
TOTAL INVERSIONES FINANCIERAS EXTERIOR		2.978	31,90	1.767	17,58
TOTAL INVERSIONES FINANCIERAS		6.268	67,15	6.483	64,48

Notas: El período se refiere al final del trimestre o semestre, según sea el caso.

Los productos estructurados suponen un 0,00% de la cartera de inversiones financieras del fondo o compartimento.